

SITUACIÓN ECONÓMICA DE LA CIUDAD DE MADRID




Abril de 2026



CONTENIDO

| | |
|----------------------------------|----|
| Población | 1 |
| Crecimiento económico | 2 |
| Estructura productiva | 4 |
| Innovación | 5 |
| Sector videojuegos | 6 |
| Turismo | 7 |
| Sociedades mercantiles | 8 |
| Comercio exterior | 9 |
| Inversión extranjera | 10 |
| Afiliados | 11 |
| EPA | 12 |
| Paro registrado | 13 |
| Cualificación profesional | 14 |
| Nueva web Observatorio económico | 15 |



POBLACIÓN

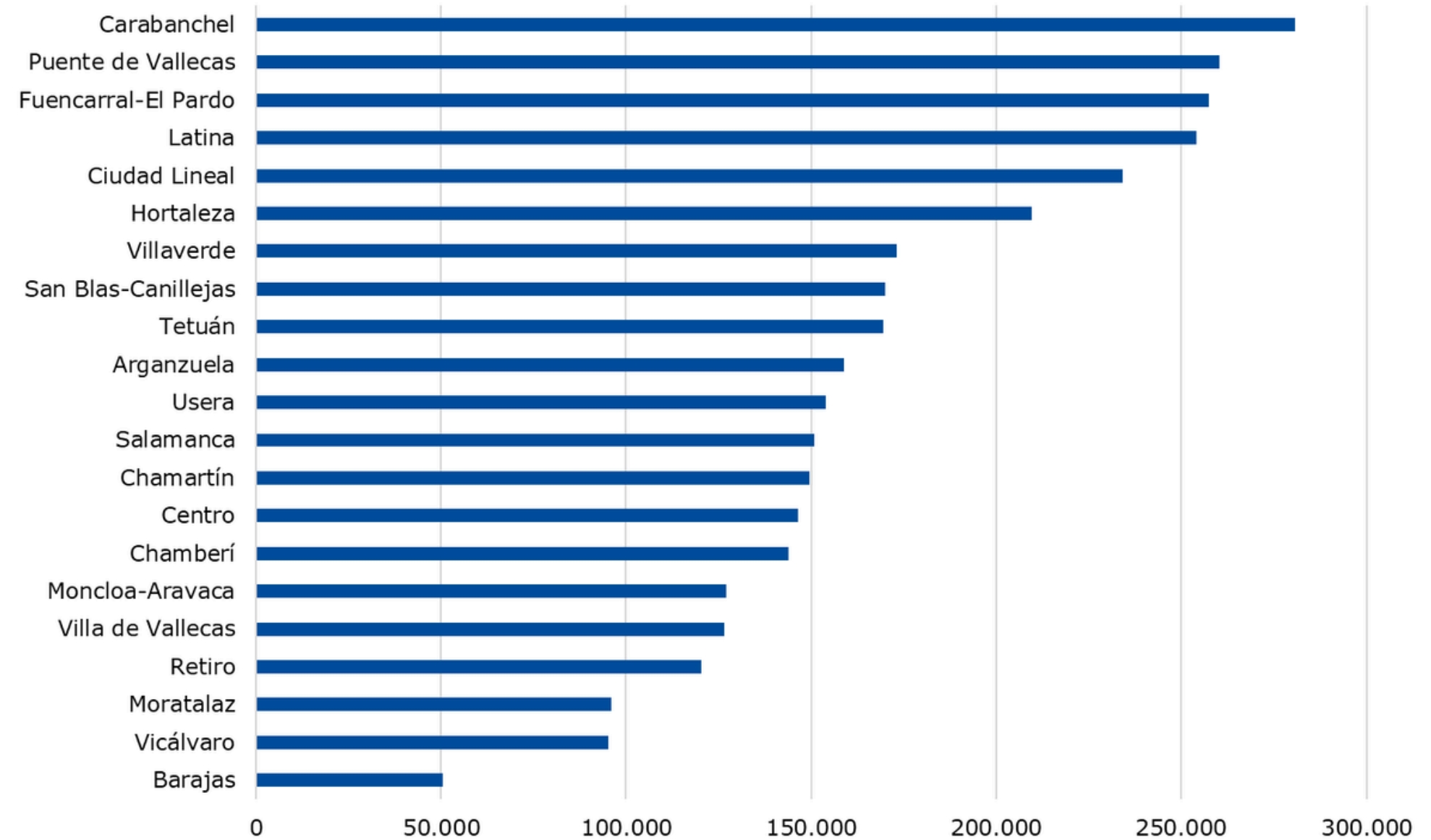


Población en Madrid



3.527.924

a 1 de enero de 2025



Madrid concentra el **7,1 %**
de la población de España.



Segunda ciudad más poblada
de la Unión Europea,
sólo por detrás de Berlín.



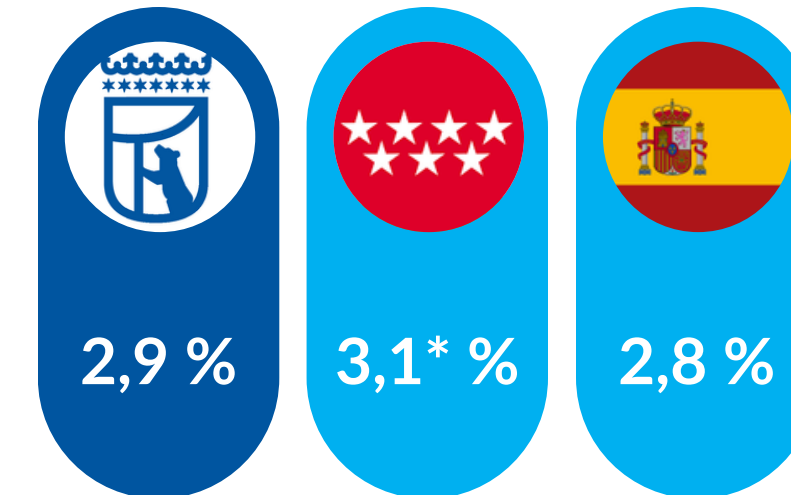
CRECIMIENTO ECONÓMICO

211.324,9 millones de euros

12,5 % sobre el total de España.

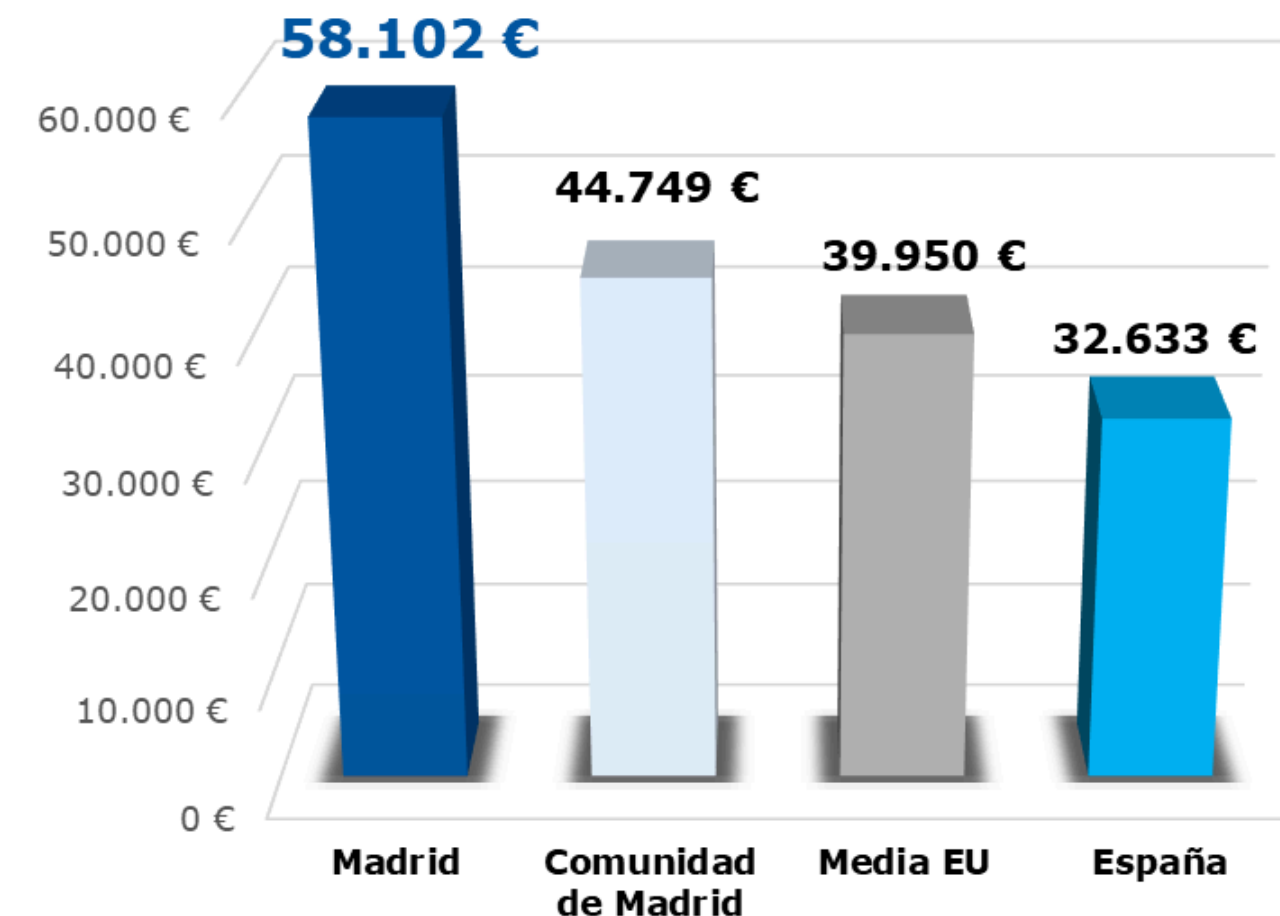


Crecimiento PIB. (2024 - 2025)



Fuente: INE
(*) Instituto de Estadística de la Comunidad de Madrid

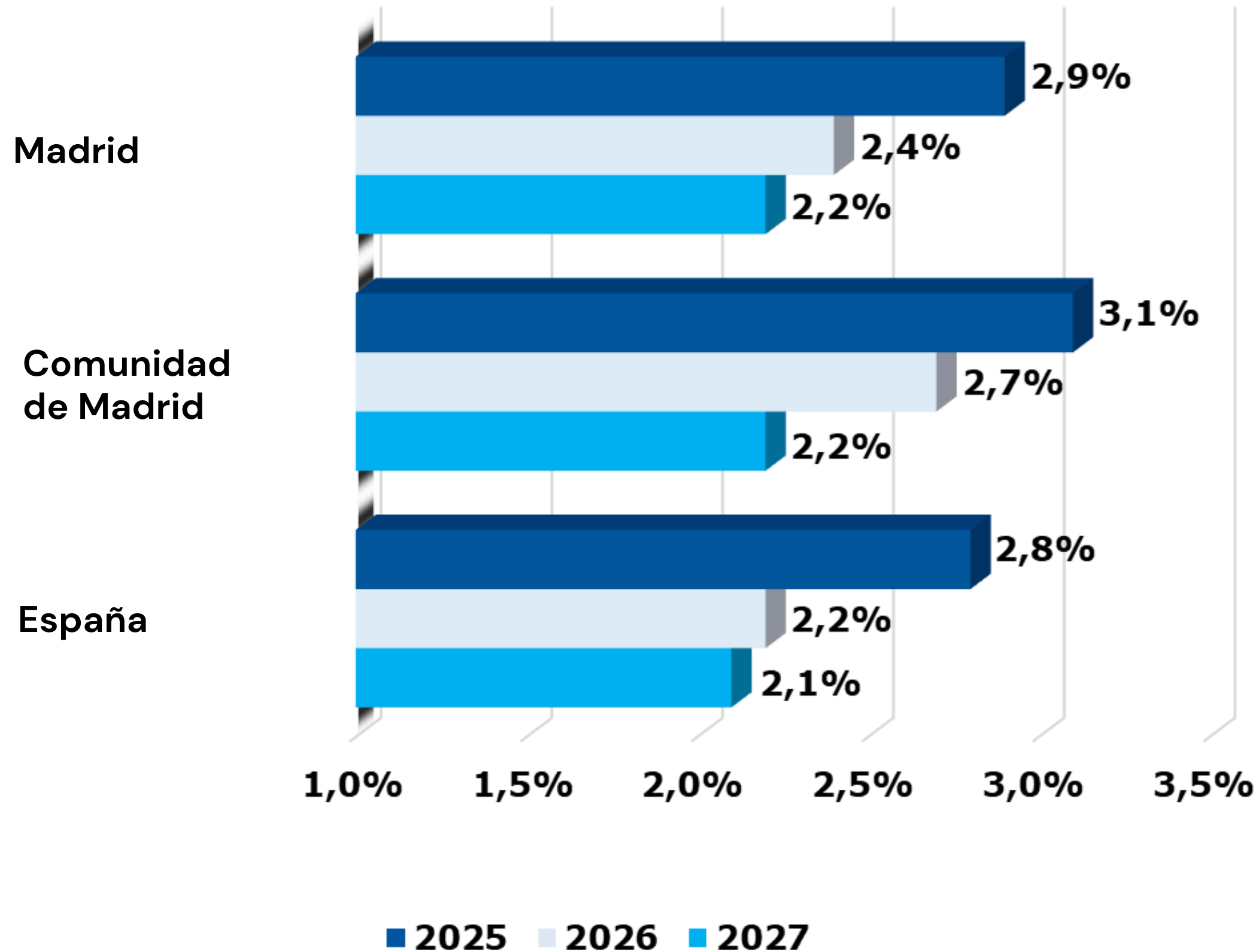
PIB per cápita.




CRECIMIENTO ECONÓMICO – PREVISIONES

Previsiones crecimiento PIB.

Abril 2026

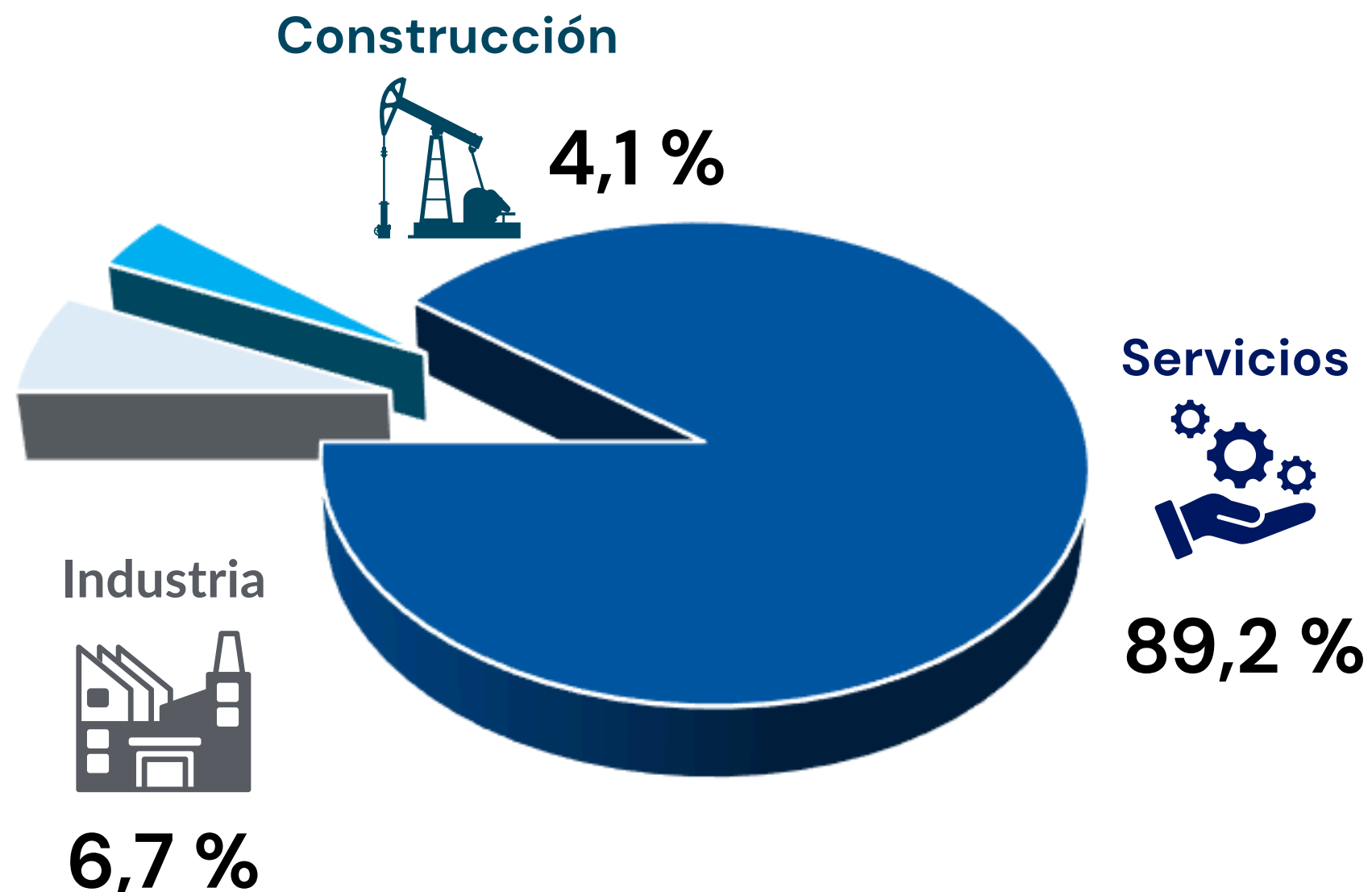


Comparativa crecimiento PIB.



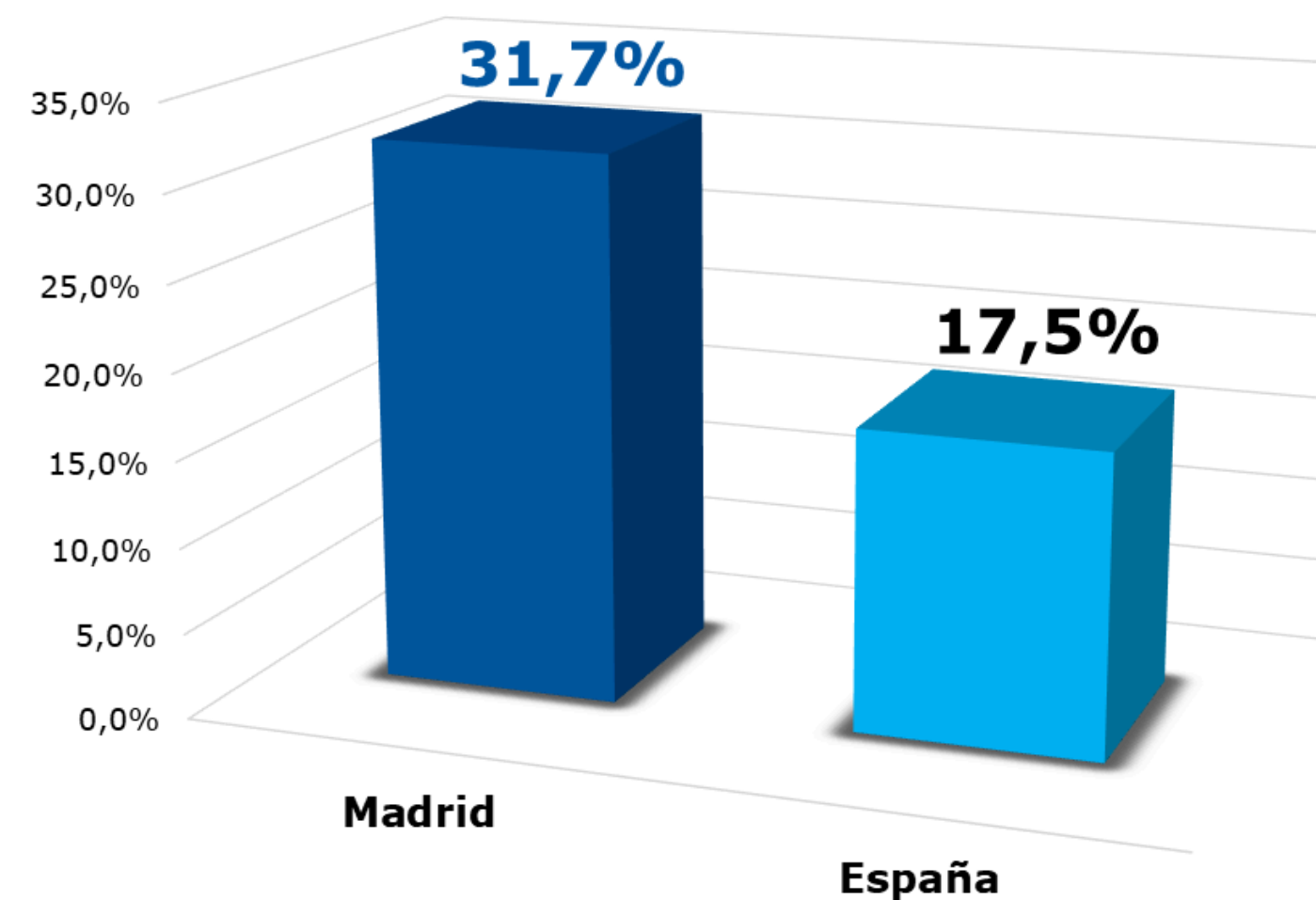
ESTRUCTURA PRODUCTIVA

La economía de Madrid se basa en el sector **servicios**, que representa el **89,2%** en 2025.



Participación del terciario avanzado en el VAB del sector servicios

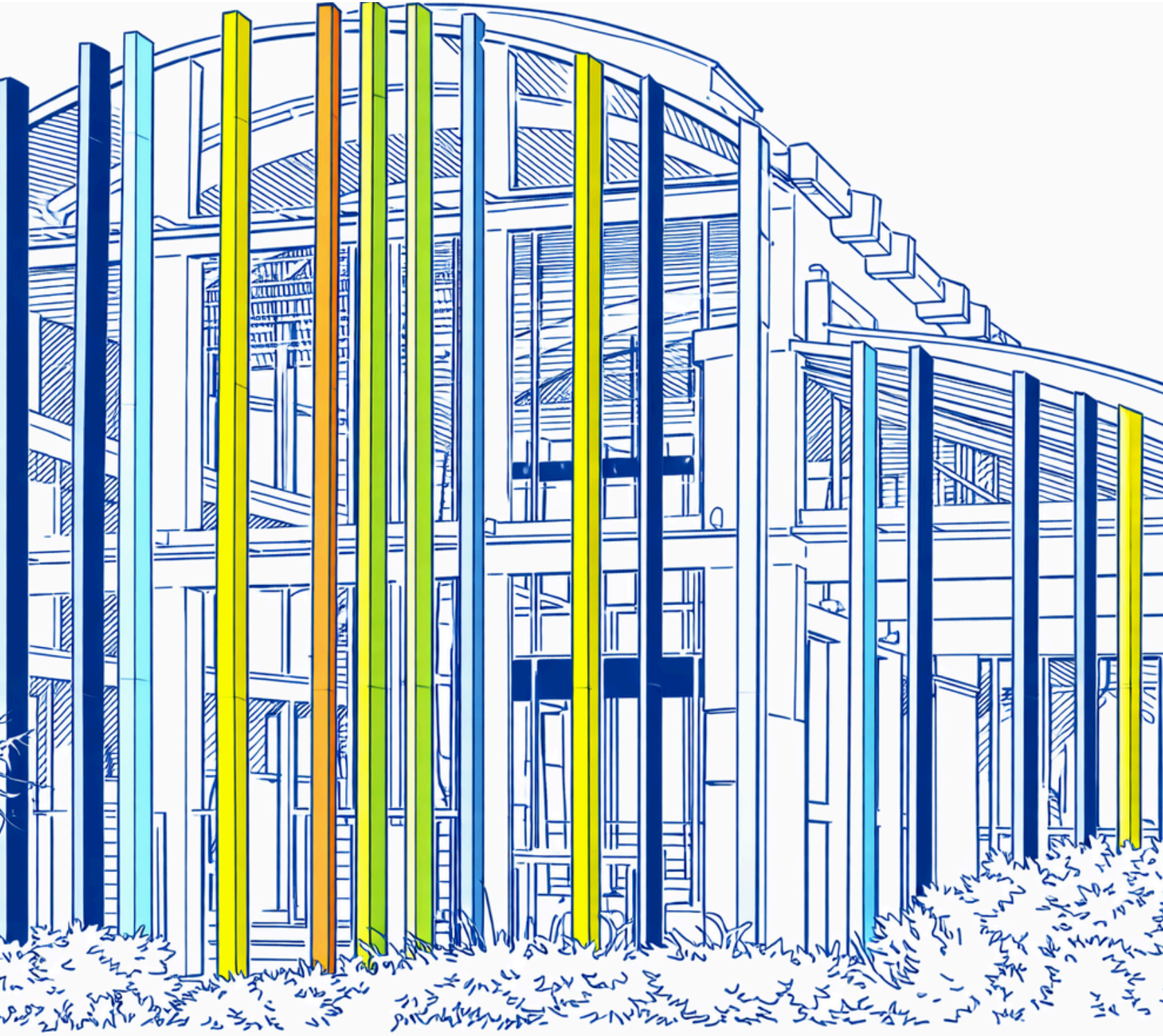
2025



Terciario avanzado
Actividades profesionales, científicas, técnicas y TIC



INNOVACIÓN



innovación
digital



Top 5 hub tecnológico
en Europa



4.688 millones
euros

1.613

empresas
tecnológicas
activas



819
Startups



626

pymes
tecnológicas



144
Scaleups

Crecimiento

31,7 %
en un año.


SECTOR VIDEOJUEGOS



Madrid **lidera** la presencia de profesionales en **estudios AAA**




1.300 millones euros



240 empresas activas



6.700 personas empleadas




60% del talento profesional **alto nivel de cualificación**



TURISMO

En 2025, la ciudad registró **11,2 millones de visitantes**
y **23,8 millones de pernoctaciones**, un 3,0% más que en 2024.



Incremento hotelero interanual

febrero 2026



775.646
Viajeros
4,5 %




1.540.205
Pernoctaciones
3,8 %


El **turismo internacional** hotelero continua creciendo en términos interanuales:

+11,5% en **viajeros**
+9,5% en **pernoctaciones**

Principales países de origen en número de visitantes



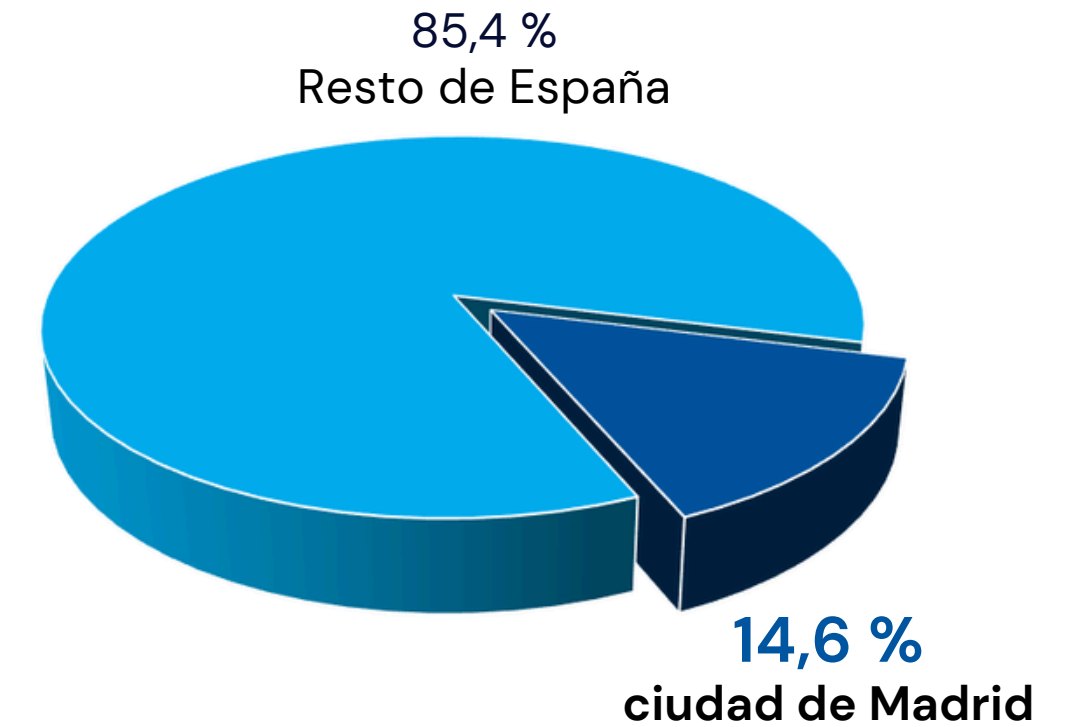
SOCIEDADES MERCANTILES



Sociedades creadas.

Febrero 2026

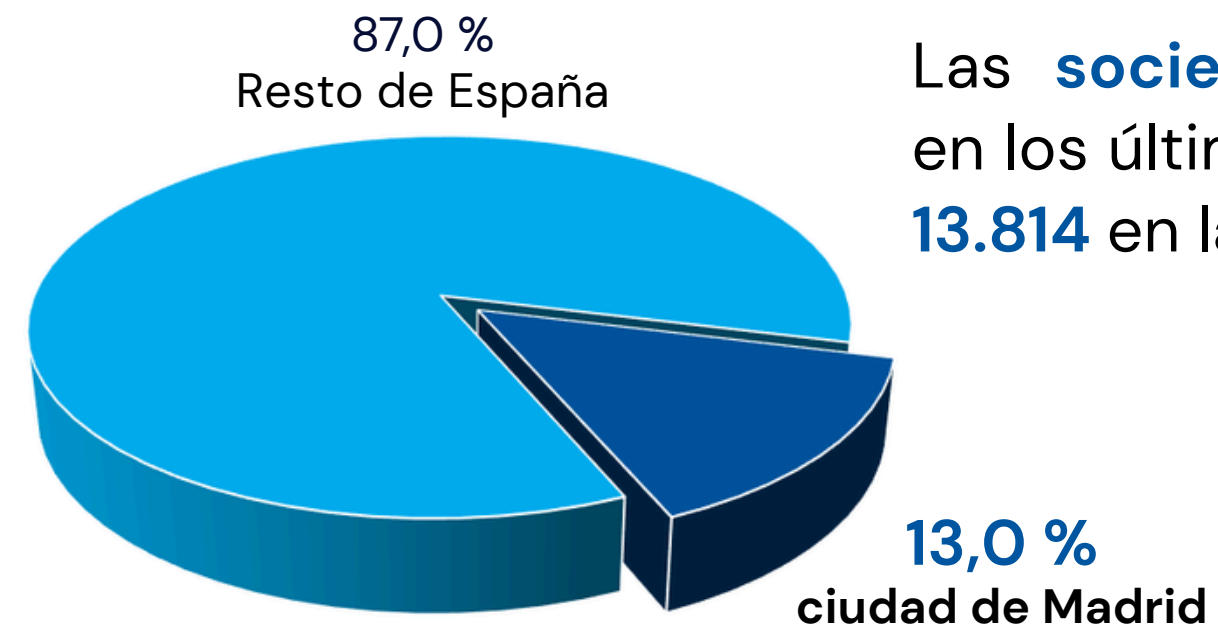
La creación de **nuevas sociedades**, en los últimos doce meses, fue de **19.285** en la ciudad de Madrid.
(+8% que el año anterior)



Sociedades netas creadas.

Febrero 2026

Las **sociedades netas creadas**, en los últimos doce meses, fue de **13.814** en la ciudad de Madrid.
(+11,5% que el año anterior)



COMERCIO EXTERIOR

Exportaciones

53.339 millones de €

Importaciones

107.165 millones de €



13,8 % del total
de las de **España**.



24,3 % del total
de las de **España**.



Fuente: Secretaría de Estado de Comercio. (*) Datos anualizados a enero de 2026

INVERSIÓN EXTRANJERA


Proyectos

2025



destino europeo,
tras Londres, y
quinto global.

Entre 2023 y 2025



153 proyectos en la capital de

127 empresas diferentes.


+ 1.800

millones de euros




6.600

puestos de trabajo



La ciudad de Madrid concentra el **80 % de los proyectos anunciados** en la Comunidad de Madrid desde 2013, el **74 % de la inversión** y el **76 % del empleo**.

Inversiones Greenfield



180 proyectos al año en Madrid capital.

entre 2019 y 2025



12.800

empleos creados
cada año.



3.800


millones de euros
Inversión media anual superior.






AFILIADOS

Afiliación a la Seguridad Social.

Marzo 2026



| | afiliados | variación | | | |
|-----------------------------------------------------------------------------------------------------------|------------|-----------|------|---------|-----|
| | | mensual | % | anual | % |
|  Madrid | 2.460.166 | -2.677 | -0,1 | 67.888 | 2,8 |
|  Comunidad de Madrid | 3.859.743 | -4.752 | -0,1 | 107.024 | 2,9 |
|  España | 21.860.555 | 128.609 | 0,6 | 540.258 | 2,5 |

Fuente: SG Estadística del Ayuntamiento de Madrid (datos MISSM) y MISSM

Uno de cada nueve afiliados a la Seguridad Social en España trabaja en la ciudad de Madrid.

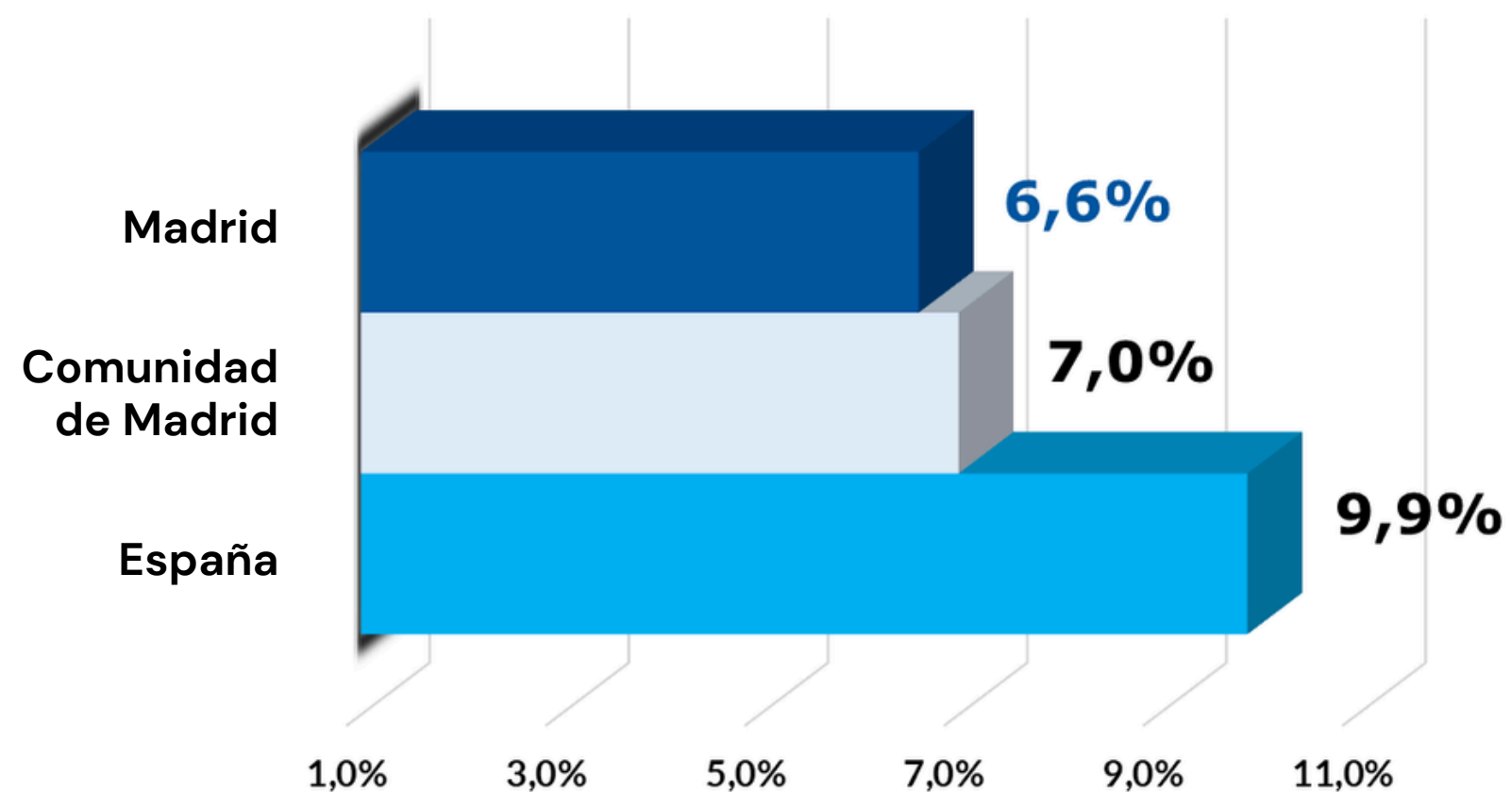
A finales de marzo de 2026 los afiliados ascienden a **2.460.166**

(incremento interanual de un **2,8%**)



Tasa de paro.

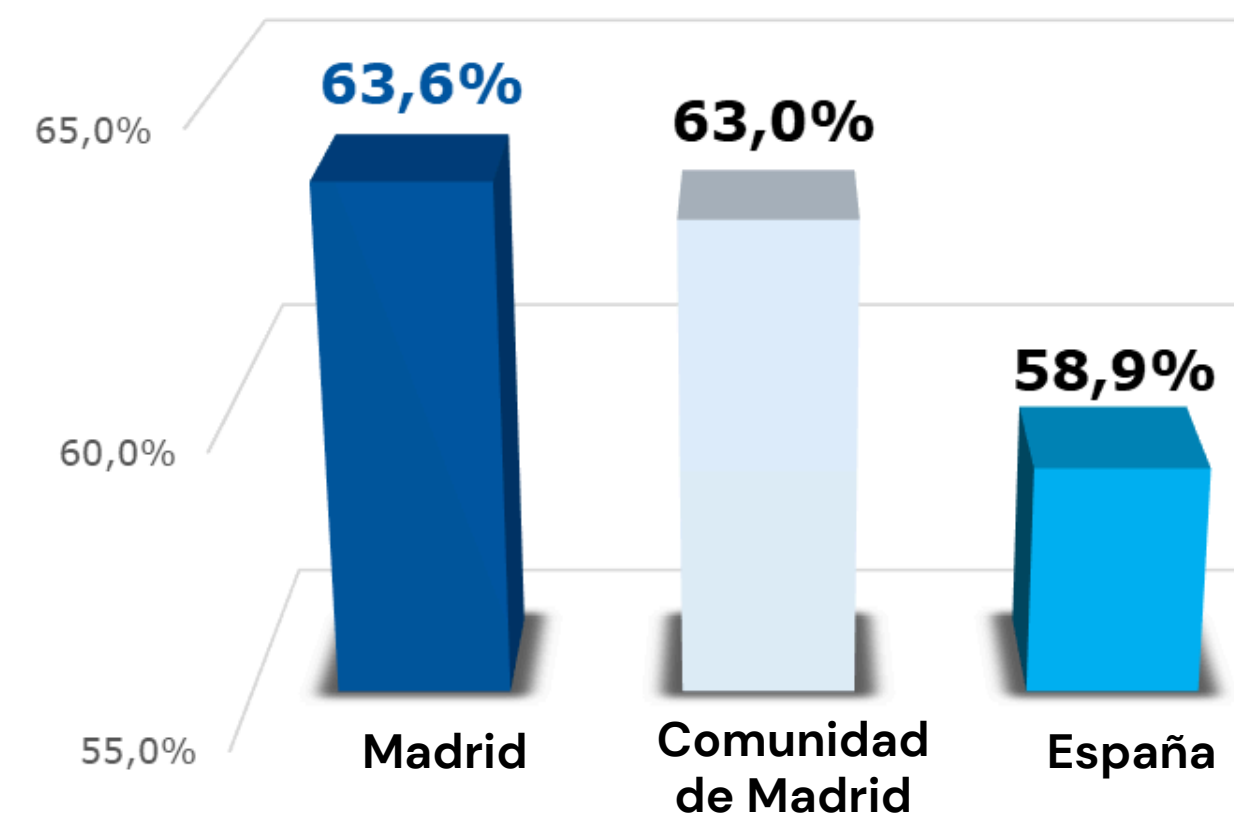
4T2025



La **tasa de paro** en Madrid se sitúa en el 6,6%.
3,3 puntos inferior a la de España.

Tasa de actividad.

4T2025



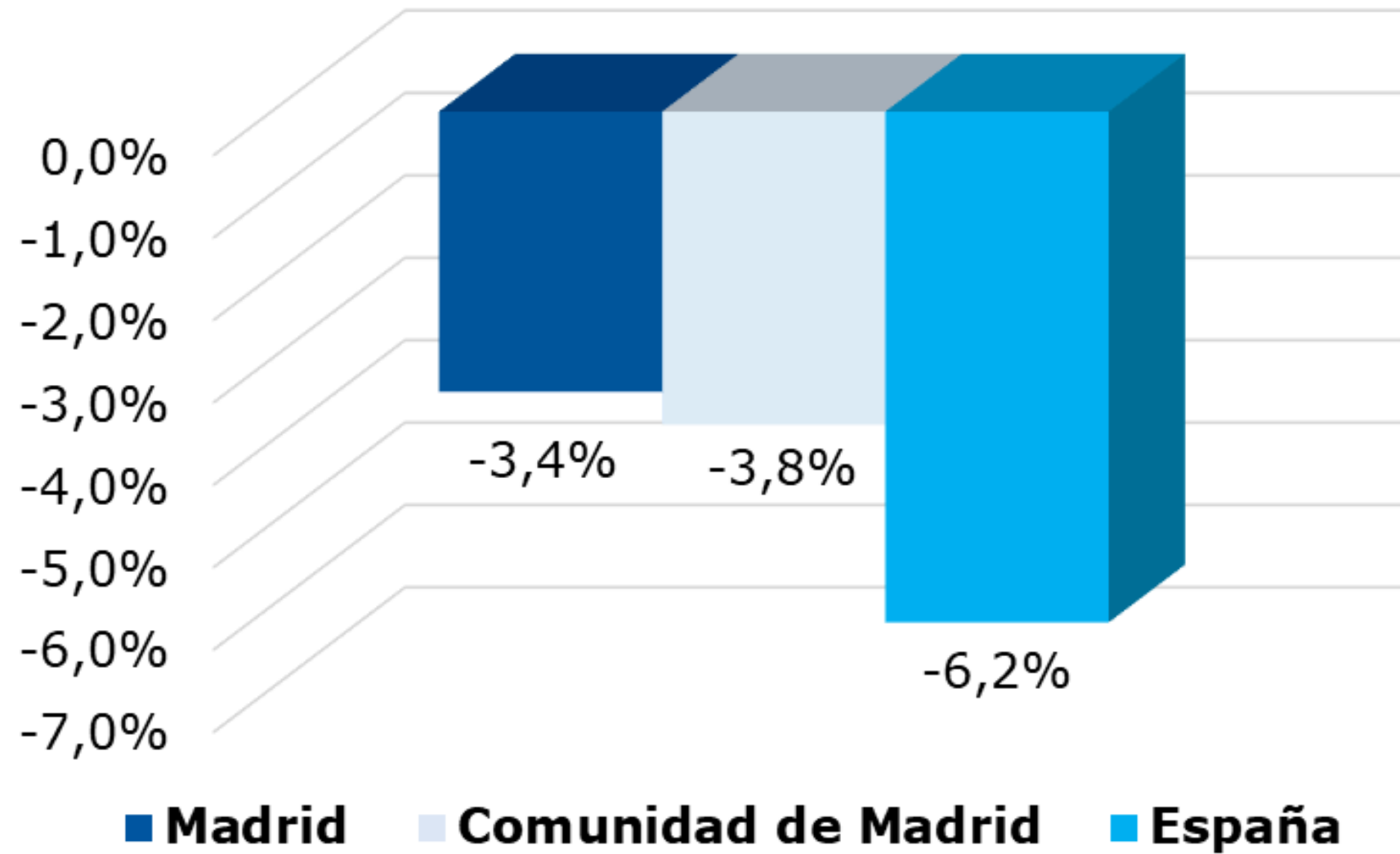
La **tasa de actividad** en Madrid se sitúa en el 63,6%.
4,6 puntos superior a la de España.

Desde 2019, la ciudad ha creado **más de 350.700 nuevos empleos**,
con un **crecimiento del 23,9%**, **10,5 puntos más que en España.**

PARO REGISTRADO

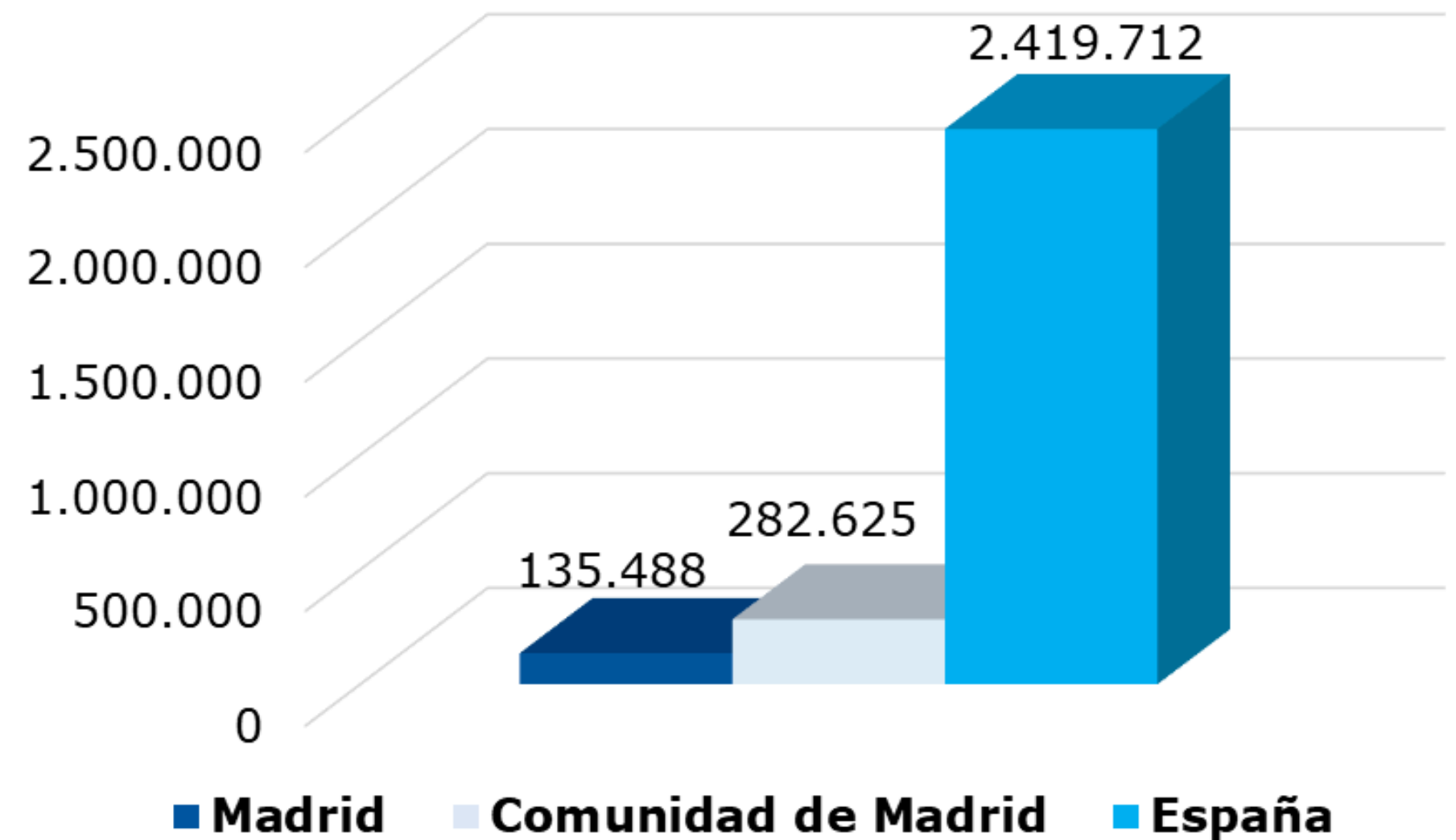
Tasa variación interanual parados.

Marzo 2026



Número de personas paradas.

Marzo 2026



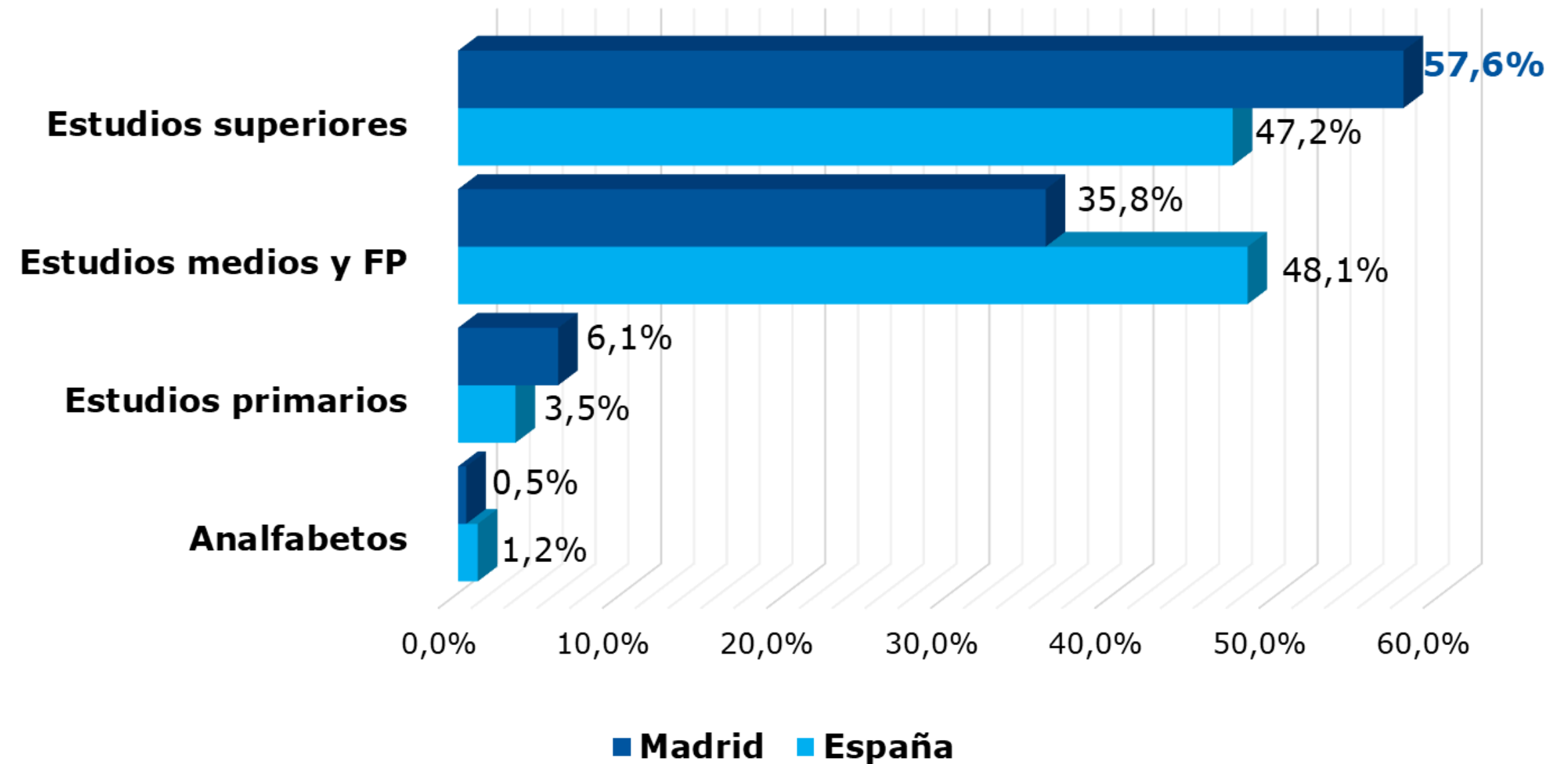
La cifra de paro más baja para un mes de marzo desde 2008.
 Los parados de la ciudad representan el **5,6% del total nacional**,
 a pesar de tener el **7,1% de la población**.

QUALIFICACIÓN PROFESIONAL



Titulados.

4T 2025



Al cierre del cuarto trimestre de 2025, Madrid cuenta con un **57,6%** de **titulados superiores** frente al 47,2% de España.

NUEVA WEB OBSERVATORIO ECONÓMICO

Observatorio Económico del Ayuntamiento de Madrid

 **MADRID**

[Inicio](#) [Quiénes somos](#) [Informes](#) [Indicadores](#) [Visualizador de datos](#)



Observatorio Económico de Madrid

El Observatorio económico del Ayuntamiento de Madrid es una plataforma de datos y análisis, dependiente del **Área de gobierno de Economía, Innovación y Hacienda**, que analiza la situación económica de la ciudad de Madrid a través de **informes y análisis de datos** para acercarla a los agentes económicos, entidades, agentes sociales, instituciones y ciudadanos, y proporcionar así un mayor y más preciso conocimiento de la **realidad socioeconómica de Madrid**.

observatorioeconomico.madrid.es



CLICK





MADRID

Abril de 2026