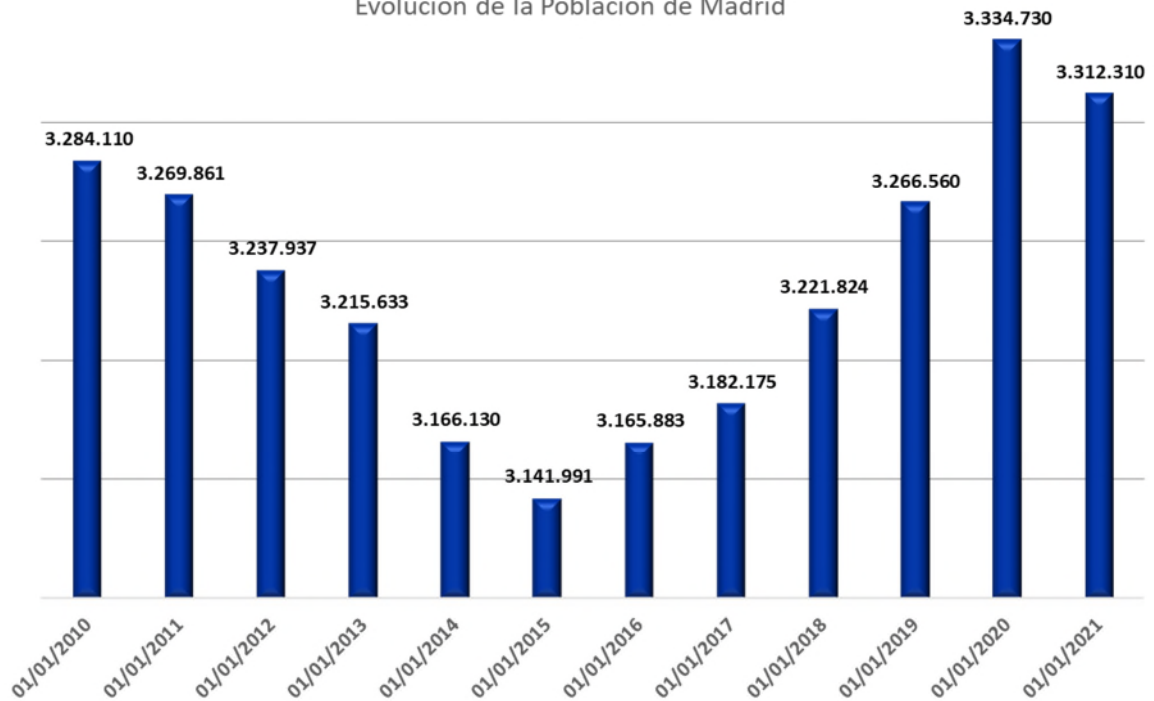


REVISIÓN DEL PADRÓN MUNICIPAL DE HABITANTES A 1 DE ENERO DE 2021

Evolución de la Población de Madrid



FECHA	VARONES	MUJERES	TOTAL
Enero 2021	1.545.157	1.767.153	3.312.310
Enero 2020	1.554.732	1.779.998	3.334.730
Enero 2019	1.521.178	1.744.948	3.266.126
Enero 2018	1.500.000	1.500.000	3.221.824
Enero 2017	1.481.179	1.700.996	3.182.175
Enero 2016	1.473.397	1.692.486	3.165.883
Enero 2015	1.461.469	1.680.522	3.141.991
Enero 2014	1.474.194	1.691.936	3.166.130
Enero 2013	1.499.425	1.716.208	3.215.633
Enero 2012	1.513.120	1.724.817	3.237.937
Enero 2011	1.533.222	1.736.639	3.269.861
Enero 2010	1.544.335	1.739.775	3.284.110

- 22.420

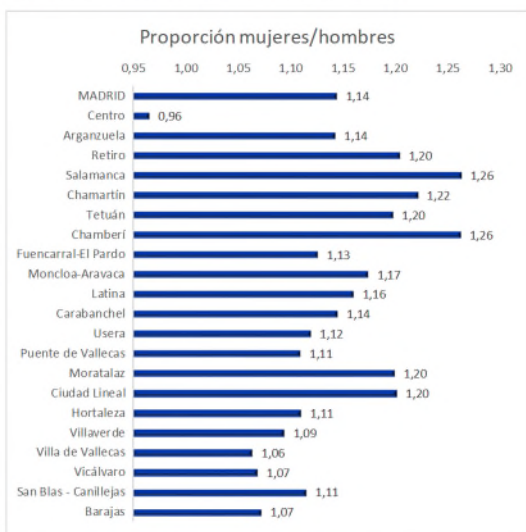
192,739

142.119

REVISIÓN DEL PADRÓN MUNICIPAL DE HABITANTES A 1 DE ENERO DE 2021

DISTRITO	TOTAL	MUJERES	HOMBRES
MADRID	3.312.310	1.767.153	1.545.157
Centro	141.236	69.355	71.881
Arganzuela	154.243	82.243	72.000
Retiro	118.557	64.757	53.800
Salamanca	146.016	81.476	64.540
Chamartín	145.700	80.101	65.599
Tetuán	159.849	87.097	72.752
Chamberí	138.667	77.354	61.313
Fuencarral-El Pardo	247.692	131.172	116.520
Moncloa-Aravaca	120.834	65.246	55.588
Latina	240.155	128.946	111.209
Carabanchel	258.633	138.033	120.600
Usera	142.454	75.224	67.230
Puente de Vallecas	239.057	125.702	113.355
Moratalaz	93.810	51.148	42.662
Ciudad Lineal	216.818	118.304	98.514
Hortaleza	193.228	101.643	91.585
Villaverde	154.808	80.861	73.947
Villa de Vallecas	114.733	59.127	55.606
Vicálvaro	75.485	38.988	36.497
San Blas - Canillejas	160.258	84.470	75.788
Barajas	50.077	25.906	24.171

Revisión del Padrón municipal de Habitantes a 1 de enero de 2021



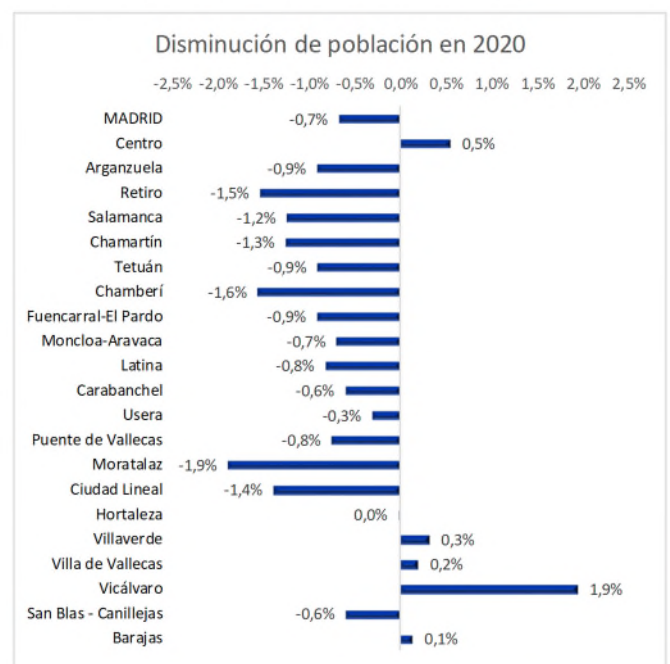
Dirección General de Contratación y Servicios

Área de Gobierno de Hacienda y Personal - Ayuntamiento de Madrid

REVISIÓN DEL PADRÓN MUNICIPAL DE HABITANTES A 1 DE ENERO DE 2021

DISTRITO	ENERO 2021	ENERO 2020	DIFERENCIA
MADRID	3.312.310	3.334.730	- 22.420
Centro	141.236	140.473	763
Arganzuela	154.243	155.660	- 1.417
Retiro	118.557	120.406	- 1.849
Salamanca	146.016	147.854	- 1.838
Chamartín	145.700	147.551	- 1.851
Tetuán	159.849	161.313	- 1.464
Chamberí	138.667	140.866	- 2.199
Fuencarral-El Pardo	247.692	249.973	- 2.281
Moncloa-Aravaca	120.834	121.683	- 849
Latina	240.155	242.139	- 1.984
Carabanchel	258.633	260.196	- 1.563
Usera	142.454	142.894	- 440
Puente de Vallecas	239.057	240.867	- 1.810
Moratalaz	93.810	95.614	- 1.804
Ciudad Lineal	216.818	219.867	- 3.049
Hortaleza	193.228	193.264	- 36
Villaverde	154.808	154.318	490
Villa de Vallecas	114.733	114.512	221
Vicálvaro	75.485	74.048	1.437
San Blas - Canillejas	160.258	161.222	- 964
Barajas	50.077	50.010	67

Revisión del Padrón municipal de Habitantes a 1 de enero de 2021



Dirección General de Contratación y Servicios
 Área de Gobierno de Hacienda y Personal - Ayuntamiento de Madrid

REVISIÓN DEL PADRÓN MUNICIPAL DE HABITANTES A 1 DE ENERO DE 2021

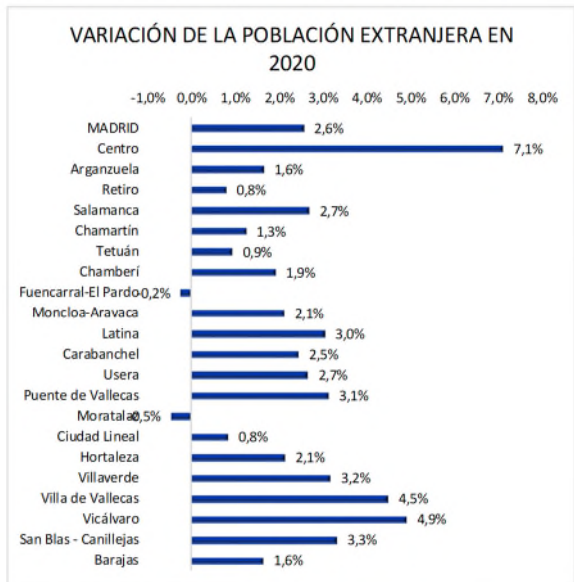
ALTAS EN EL DISTRITO Y EN EL MUNICIPIO						
HOMBRES	MUJERES	TOTAL	CAUSA DEL ALTA			
			NACIMIENTO	CAMBIO DE RESIDENCIA		OMISIÓN
				OTRO MUNICIPIO	EXTRANJERO	
84.584	86.312	170.896	25.846	68.987	55.315	20.748

BAJAS EN EL DISTRITO Y EN EL MUNICIPIO							
VARONES	MUJERES	TOTAL	CAUSA DE LA BAJA				
			DEFUNCIÓN	CAMBIO DE RESIDENCIA		INSCRIP. INDEBIDA	CADUCIDAD EXTRANJEROS NO COMUNITARIOS
				OTRO MUNICIPIO	EXTRANJERO		
94.127	99.189	193.316	38.236	106.962	7.973	35.701	4.444

DISMINUCIÓN DE POBLACIÓN EN 2020	=	SALDO VEGETATIVO	+	SALDO MIGRATORIO	+	SALDO ALTAS Y BAJAS DE GESTIÓN
-22.420		-12.390		9.367		-19.397

VARIACIÓN DE LA POBLACIÓN EXTRANJERA			
DISTRITO	2021	2020	DIFERENCIA
MADRID	523.994	510.881	13.113
Centro	36.509	34.084	2.425
Arganzuela	16.637	16.367	270
Retiro	10.279	10.198	81
Salamanca	21.948	21.374	574
Chamartín	15.059	14.873	186
Tetuán	32.647	32.346	301
Chamberí	17.403	17.075	328
Fuencarral-El Pardo	22.827	22.884	- 57
Moncloa-Aravaca	14.000	13.710	290
Latina	42.591	41.331	1.260
Carabanchel	56.311	54.964	1.347
Usera	35.010	34.104	906
Puente de Vallecas	49.051	47.560	1.491
Moratalaz	10.030	10.077	- 47
Ciudad Lineal	34.054	33.770	284
Hortaleza	21.625	21.173	452
Villaverde	33.784	32.745	1.039
Villa de Vallecas	16.122	15.429	693
Vicálvaro	10.064	9.593	471
San Blas - Canillejas	22.907	22.171	736
Barajas	5.136	5.053	83

Revisión del Padrón municipal de Habitantes a 1 de enero de 2021



Dirección General de Contratación y Servicios

Área de Gobierno de Hacienda y Personal - Ayuntamiento de Madrid

REVISIÓN DEL PADRÓN MUNICIPAL DE HABITANTES A 1 DE ENERO DE 2021

DISTRITO	ALTAS EN EL DISTRITO EN 2020					
	CAUSA DEL ALTA					
	TOTAL	NACIMIENTO	CAMBIO DE RESIDENCIA		OMISIÓN	CAMBIO DE DOMICILIO
OTRO MUNICIPIO			EXTRANJERO			
MADRID	357.379	25.846	68.987	55.315	20.748	186.483
Centro	23.748	863	4.956	5.397	1.559	10.973
Arganzuela	16.268	1.142	3.584	1.816	744	8.982
Retiro	10.094	801	2.252	1.432	418	5.191
Salamanca	16.864	1.150	3.434	3.619	741	7.920
Chamartín	14.924	1.305	2.943	1.998	676	8.002
Tetuán	21.622	1.353	4.327	3.305	1.272	11.365
Chamberí	15.421	1.076	3.723	2.575	727	7.320
Fuencarral-El Pardo	21.800	2.189	4.181	2.447	947	12.036
Moncloa-Aravaca	11.811	936	2.795	1.773	614	5.693
Latina	24.038	1.545	4.621	3.897	1.715	12.260
Carabanchel	30.596	1.906	5.192	5.145	2.245	16.108
Usera	17.567	1.124	2.879	2.817	1.321	9.426
Puente de Vallecas	27.920	1.960	4.724	4.544	1.958	14.734
Moratalaz	6.806	586	1.185	869	402	3.764
Ciudad Lineal	21.698	1.491	3.993	3.547	1.296	11.371
Hortaleza	17.866	1.844	3.344	2.463	851	9.364
Villaverde	18.181	1.334	3.128	2.777	1.273	9.669
Villa de Vallecas	12.018	1.181	2.151	1.312	569	6.805
Vicálvaro	7.486	522	1.826	747	313	4.078
San Blas - Canillejas	15.941	1.101	2.824	2.345	907	8.764
Barajas	4.710	437	925	490	200	2.658

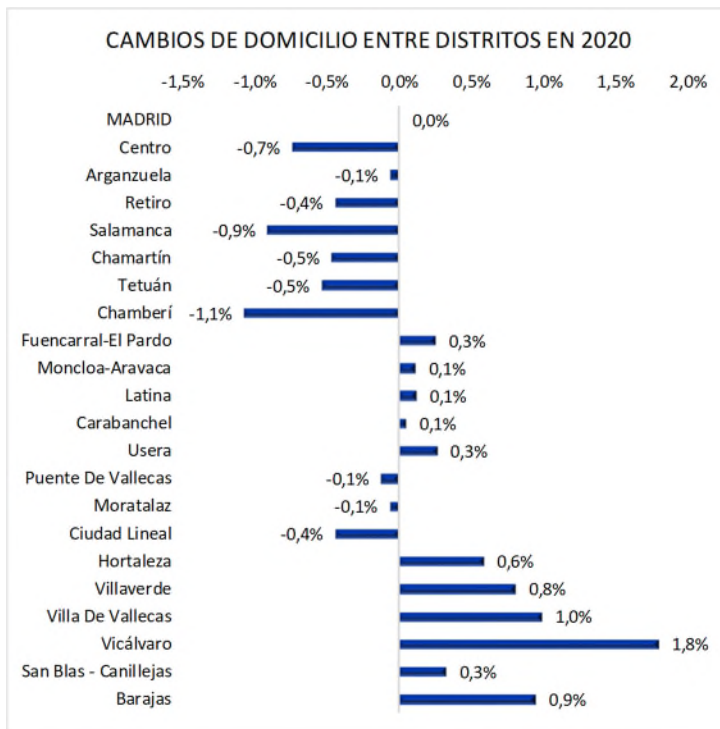
REVISIÓN DEL PADRÓN MUNICIPAL DE HABITANTES A 1 DE ENERO DE 2021

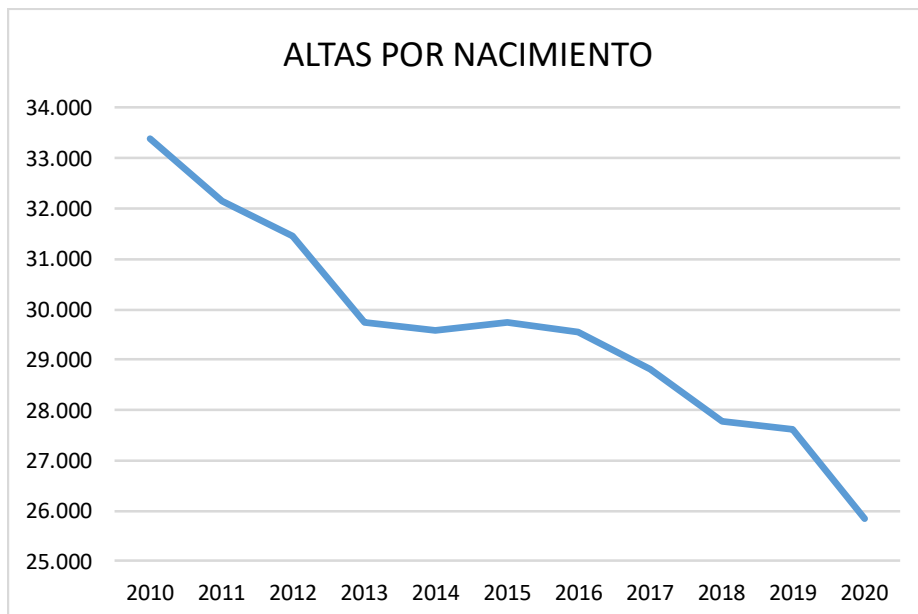
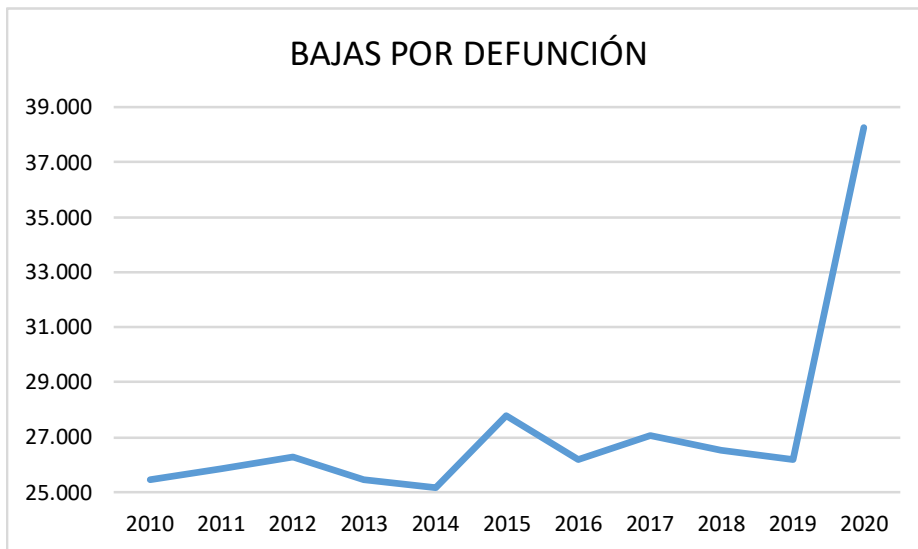
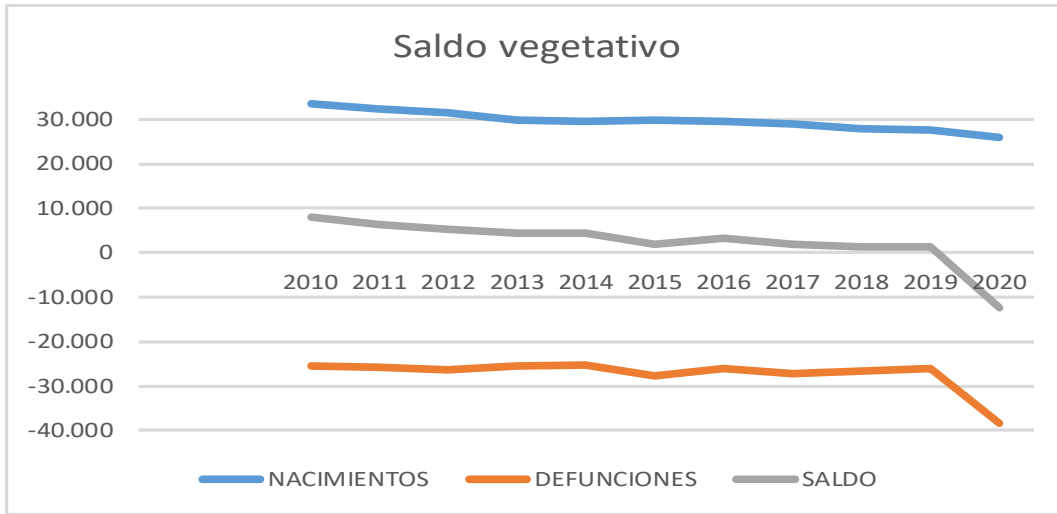
DISTRITO	BAJAS EN EL DISTRITO EN 2020						
	CAUSA DE LA BAJA						
	TOTAL	DEFUNCIÓN	CAMBIO DE RESIDENCIA		INSCRIP. INDEBIDA	CADUCIDAD EXTRANJEROS NO COMUNITARIOS	CAMBIO DE DOMICILIO
OTRO MUNICIPIO			EXTRANJERO				
MADRID	379.799	38.236	106.962	7.973	35.701	4.444	186.483
Centro	22.985	1.252	5.600	533	3.139	492	11.969
Arganzuela	17.685	1.764	4.980	328	1.390	149	9.074
Retiro	11.943	1.627	3.300	283	879	138	5.716
Salamanca	18.702	1.937	4.455	628	2.027	407	9.248
Chamartín	16.775	1.899	4.176	444	1.415	162	8.679
Tetuán	23.086	1.984	5.886	431	2.267	311	12.207
Chamberí	17.620	1.785	4.776	472	1.500	274	8.813
Fuencarral-El Pardo	24.081	2.653	7.425	608	1.771	211	11.413
Moncloa-Aravaca	12.660	1.485	3.932	363	1.087	239	5.554
Latina	26.022	3.179	7.755	400	2.428	292	11.968
Carabanchel	32.159	3.057	8.942	497	3.324	359	15.980
Usera	18.007	1.554	4.875	226	2.063	234	9.055
Puente de Vallecas	29.730	2.779	8.184	399	3.071	276	15.021
Moratalaz	8.610	1.391	2.351	411	567	68	3.822
Ciudad Lineal	24.747	2.744	6.735	490	2.205	254	12.319
Hortaleza	17.902	1.806	5.714	496	1.498	131	8.257
Villaverde	17.691	1.568	5.232	300	1.963	166	8.462
Villa de Vallecas	11.797	949	3.968	144	957	69	5.710
Vicálvaro	6.049	635	2.023	114	434	63	2.780
San Blas - Canillejas	16.905	1.777	5.043	309	1.411	122	8.243
Barajas	4.643	411	1.610	97	305	27	2.193

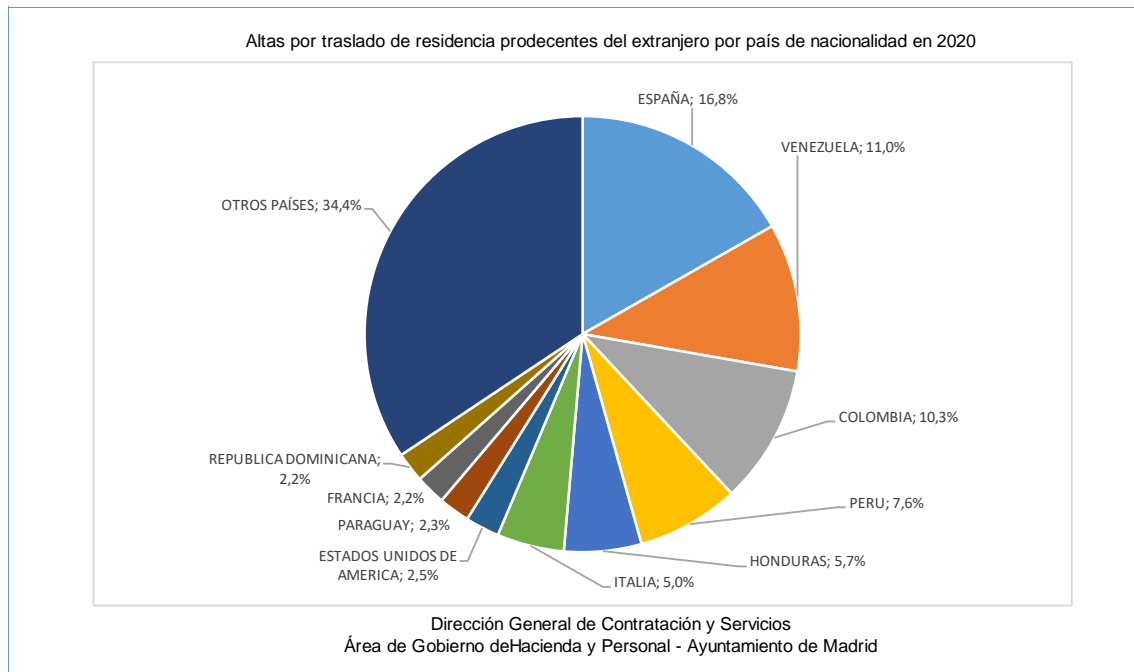
BAJAS DE RESIDENTES EN EL MUNICIPIO POR TRAMOS DE EDAD					
EDAD	CADUCIDAD EXTRANJEROS NO COMUNITARIOS	CAMBIO DE RESIDENCIA	DEFUNCIÓN	INSCRIP. INDEBIDA	TOTAL
De 0 a 5 años	148	7.787	54	1.386	9.375
De 6 a 10 años	131	4.878	6	1.431	6.446
De 11 a 15 años	92	3.769	18	1.211	5.090
De 16 a 20 años	143	3.610	25	1.193	4.971
De 21 a 25 años	445	7.367	24	2.843	10.679
De 26 a 30 años	1.283	13.783	55	4.714	19.835
De 31 a 35 años	805	15.809	78	4.637	21.329
De 36 a 40 años	451	13.683	146	4.156	18.436
De 41 a 45 años	297	11.067	195	3.609	15.168
De 46 a 50 años	183	7.912	378	2.940	11.413
De 51 a 55 años	126	6.103	700	2.349	9.278
De 56 a 60 años	113	4.950	1.068	1.722	7.853
De 61 a 65 años	73	3.966	1.435	1.176	6.650
De 66 a 70 años	60	3.037	1.753	705	5.555
De 71 a 75 años	41	2.115	2.697	489	5.342
De 76 a 80 años	22	1.481	3.935	323	5.761
De 81 a 100 años	31	3.598	25.050	800	29.479
Mayor de 100 años	0	20	618	15	653
TOTAL	4.444	114.935	38.236	35.701	193.316

REVISIÓN DEL PADRÓN MUNICIPAL DE HABITANTES A 1 DE ENERO DE 2021

ALTAS Y BAJAS POR CAMBIO DE DOMICILIO EN 2020			
DISTRITO	ALTAS	BAJAS	DIFERENCIA
MADRID	186.483	186.483	-
Centro	10.973	11.969	- 996
Arganzuela	8.982	9.074	- 92
Retiro	5.191	5.716	- 525
Salamanca	7.920	9.248	- 1.328
Chamartín	8.002	8.679	- 677
Tetuán	11.365	12.207	- 842
Chamberí	7.320	8.813	- 1.493
Fuencarral-El Pardo	12.036	11.413	623
Moncloa-Aravaca	5.693	5.554	139
Latina	12.260	11.968	292
Carabanchel	16.108	15.980	128
Usera	9.426	9.055	371
Puente De Vallecas	14.734	15.021	- 287
Moratalaz	3.764	3.822	- 58
Ciudad Lineal	11.371	12.319	- 948
Hortaleza	9.364	8.257	1.107
Villaverde	9.669	8.462	1.207
Villa De Vallecas	6.805	5.710	1.095
Vicálvaro	4.078	2.780	1.298
San Blas - Canillejas	8.764	8.243	521
Barajas	2.658	2.193	465

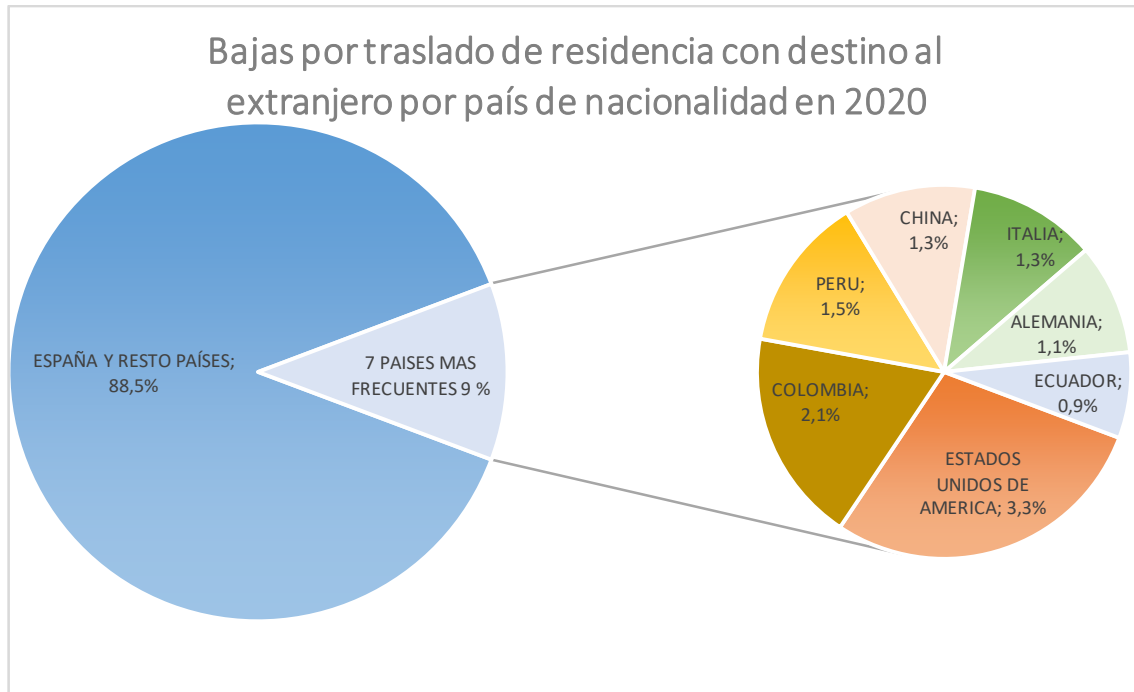


REVISIÓN DEL PADRÓN MUNICIPAL DE HABITANTES A 1 DE ENERO DE 2021


REVISIÓN DEL PADRÓN MUNICIPAL DE HABITANTES A 1 DE ENERO DE 2021


Altas por cambio de residencia procedentes del extranjero por país de nacionalidad						
País de nacionalidad	Año 2020		Año 2019		Variación 20/19	
	Total	%	Total	%	Total	%
Total	55.315	100,0%	106.331	100,0%	-51.016	-48,0%
ESPAÑA	9.270	16,8%	16.752	15,8%	-7.482	-44,7%
VENEZUELA	6.075	11,0%	13.642	12,8%	-7.567	-55,5%
COLOMBIA	5.691	10,3%	10.689	10,1%	-4.998	-46,8%
PERU	4.212	7,6%	8.590	8,1%	-4.378	-51,0%
HONDURAS	3.180	5,7%	6.574	6,2%	-3.394	-51,6%
ITALIA	2.751	5,0%	4.623	4,3%	-1.872	-40,5%
ESTADOS UNIDOS DE AMERICA	1.402	2,5%	2.226	2,1%	-824	-37,0%
PARAGUAY	1.271	2,3%	2.748	2,6%	-1.477	-53,7%
FRANCIA	1.240	2,2%	1.537	1,4%	-297	-19,3%
REPUBLICA DOMINICANA	1.219	2,2%	2.262	2,1%	-1.043	-46,1%
ECUADOR	1.137	2,1%	2.606	2,5%	-1.469	-56,4%
REINO UNIDO	1.114	2,0%	1.157	1,1%	-43	-3,7%
MARRUECOS	1.044	1,9%	1.946	1,8%	-902	-46,4%
CHINA	1.039	1,9%	2.994	2,8%	-1.955	-65,3%
ARGENTINA	1.032	1,9%	1.743	1,6%	-711	-40,8%
NICARAGUA	1.031	1,9%	2.302	2,2%	-1.271	-55,2%
BRASIL	923	1,7%	2.141	2,0%	-1.218	-56,9%
MEXICO	869	1,6%	1.519	1,4%	-650	-42,8%
PORTUGAL	824	1,5%	1.718	1,6%	-894	-52,0%
FILIPINAS	779	1,4%	1.357	1,3%	-578	-42,6%
OTROS PAÍSES	9.212	16,7%	17.205	16,2%	-7.993	-46,5%

Fuente: Interfase Base de Datos Padrón Municipal de Habitantes 30/03/2021

REVISIÓN DEL PADRÓN MUNICIPAL DE HABITANTES A 1 DE ENERO DE 2021


Bajas por cambio de residencia con destino al extranjero por país de nacionalidad						
País de nacionalidad	Año 2020		Año 2019		Variación 20/19	
	Total	%	Total	%	Total	%
Total	7.973	100%	13.066	100%	-5.093	10%
ESPAÑA	6.352	79,7%	10.807	82,7%	-4.455	-41,2%
ESTADOS UNIDOS DE AMERICA	262	3,3%	69	0,5%	193	279,7%
COLOMBIA	169	2,1%	225	1,7%	-56	-24,9%
PERU	123	1,5%	209	1,6%	-86	-41,1%
CHINA	104	1,3%	122	0,9%	-18	-14,8%
ITALIA	101	1,3%	168	1,3%	-67	-39,9%
ALEMANIA	88	1,1%	98	0,8%	-10	-10,2%
ECUADOR	68	0,9%	152	1,2%	-84	-55,3%
OTRO PAIS	706	8,9%	1.216	9,3%	-510	-41,9%

Fuente: Interfase Base de Datos Padrón Municipal de Habitantes 30/03/2021