



PADRÓN MUNICIPAL DE HABITANTES



A cumplimentar por el Ayuntamiento

Distrito Sección

Revisión del Padrón Municipal de Habitantes

Ciudad de Madrid

1.1.2017

Nº	1º	2º	3º	4º	5º	6º	7º	8º	9º	10º
Nº	1º	2º	3º	4º	5º	6º	7º	8º	9º	10º
Nº	1º	2º	3º	4º	5º	6º	7º	8º	9º	10º
Nº	1º	2º	3º	4º	5º	6º	7º	8º	9º	10º
er Apellido	Hombre	Municipio y Provincia de nacimiento	Nº L	Letra	Provincia/Consulado	Dato voluntario				

AUTORIZACIÓN DE EMPADRONAMIENTO Don/Doña con documento de identidad nº y domicilio en con documento acreditativo del uso o propiedad de la vivienda, AUTORIZA a la/s persona/s indicada/s en este documento a: <input type="checkbox"/> Inscribirse en el mismo domicilio donde consta el/la autorizante <input type="checkbox"/> Inscribirse en el domicilio donde no consta el/la autorizante EL/LA AUTORIZANTE	AUTORIZACIÓN PADRES/REPRESENTANTES LEGALES Don/Doña con documento de identidad nº y domicilio en con documento acreditativo del uso o propiedad de la vivienda, AUTORIZA al/los menor/es o incapacitado/s inscrito/s en esta hoja, con nº de orden en calidad de ⁽⁴⁾ a fijar su residencia habitual en el domicilio arriba indicado. EL/LA AUTORIZANTE
DECLARACIÓN DE RESIDENCIA Don/Doña con documento de identidad nº sin documento acreditativo del uso o propiedad de la vivienda y con el mismo domicilio que la/s persona/s indicada/s en esta solicitud, DECLARA que RESIDEN en este domicilio. EL/LA DECLARANTE	DOCUMENTACIÓN PRESENTADA Documento identidad <input type="checkbox"/> Certificado nacimiento <input type="checkbox"/> Autorización <input type="checkbox"/> Libro de familia <input type="checkbox"/> Documento acreditativo uso de la vivienda ⁽⁵⁾ Otra, especificar

Madrid, a de de 20 SELLO

EL/LA FUNCIONARIO/A

INSCRIPCIÓN POR CAMBIO DE RESIDENCIA U OMISIÓN

La inscripción en el Padrón de este municipio implicará la baja de cualquier inscripción padronal anterior a la fecha de la solicitud.

SOLO PARA EXTRANJEROS NO COMUNITARIOS

Abril 2017

(1) Códigos de las secciones.

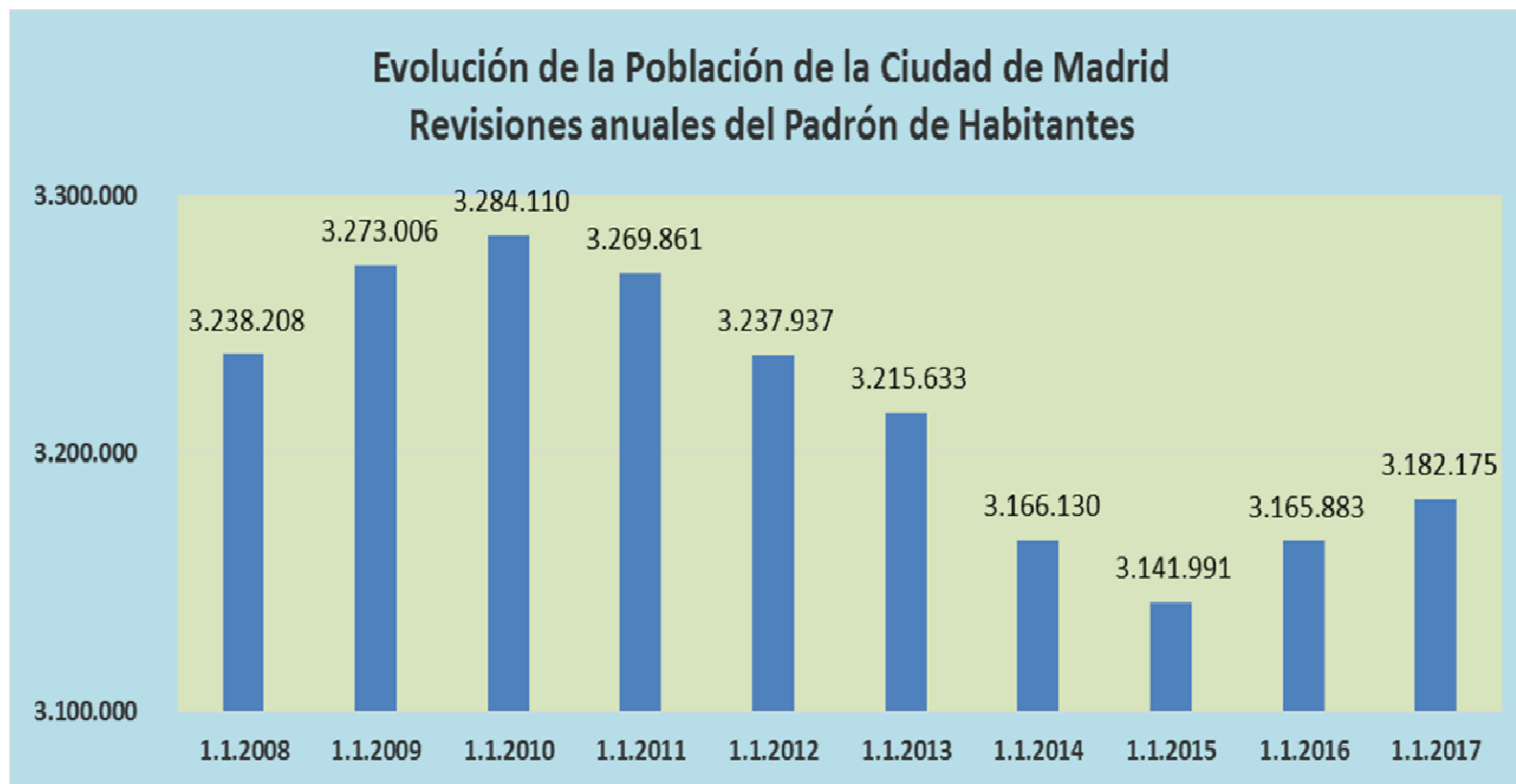
(4) Indique: Padre, madre, tutor, representante legal.

(5) Indique: contrato o escritura de compraventa, contrato de arrendamiento, contrato o factura actual de compañía suministradora de agua, electricidad o gas, etc.

se procedido a tal renovación. Los que efectúen un cambio de domicilio en el Padrón Municipal, manifiesten que continúan residiendo en Madrid





Revisión del Padrón Municipal de Habitantes a 1 de enero de 2017





Revisión del Padrón Municipal de Habitantes a 1 de enero de 2017

Población 1.1.2010 a 1.1.2017

FECHA	HOMBRES	MUJERES	TOTAL		
01.01.2017	1.481.179	1.700.996	3.182.175		
01.01.2016	1.473.397	1.692.486	3.165.883		
01.01.2015	1.461.469	1.680.522	3.141.991		
01.01.2014	1.474.194	1.691.936	3.166.130		
01.01.2013	1.499.425	1.716.208	3.215.633		
01.01.2012	1.513.120	1.724.817	3.237.937		
01.01.2011	1.533.222	1.736.639	3.269.861		
01.01.2010	1.544.335	1.739.775	3.284.110		
					+ 40.184
					- 142.119



Revisión del Padrón Municipal de Habitantes a 1 de enero de 2017

Población a 1 de enero de 2017
Clasificada por distritos municipales y sexo

DISTRITO	HOMBRES	MUJERES	TOTAL	M / H
Centro	65.722	66.206	131.928	1,01
Arganzuela	70.551	81.414	151.965	1,15
Retiro	53.656	64.860	118.516	1,21
Salamanca	63.241	80.559	143.800	1,27
Chamartín	64.398	79.026	143.424	1,23
Tetuán	69.660	84.129	153.789	1,21
Chamberí	60.197	77.204	137.401	1,28
Fuencarral-El Pardo	112.497	126.259	238.756	1,12
Moncloa-Aravaca	53.764	63.139	116.903	1,17
Latina	108.576	125.232	233.808	1,15
Carabanchel	113.503	130.495	243.998	1,15
Usera	63.527	71.264	134.791	1,12
Puente De Vallecas	107.895	119.700	227.595	1,11
Moratalaz	43.237	50.960	94.197	1,18
Ciudad Lineal	96.305	116.224	212.529	1,21
Hortaleza	85.705	94.757	180.462	1,11
Villaverde	68.302	74.306	142.608	1,09
Villa de Vallecas	50.705	53.716	104.421	1,06
Vicálvaro	34.052	35.999	70.051	1,06
San Blas	72.999	81.358	154.357	1,11
Barajas	22.687	24.189	46.876	1,07
Total municipio	1.481.179	1.700.996	3.182.175	1,15



Revisión del Padrón Municipal de Habitantes a 1 de enero de 2017

REVISIÓN DEL PADRÓN MUNICIPAL	ALTAS EN EL MUNICIPIO						
	HOMBRES	MUJERES	TOTAL	CAUSA DEL ALTA			
				NACIMIENTO	CAMBIO DE RESIDENCIA		OMISIÓN
					OTRO MUNICIPIO	EXTRANJERO	
01.01.2017	101.126	105.731	206.857	29.549	86.635	62.289	28.384



Revisión del Padrón Municipal de Habitantes a 1 de enero de 2017

DISTRITO	TOTAL ALTAS	NACIMIENTO	CAUSA DEL ALTA		OMISIÓN
			CAMBIO DE RESIDENCIA	OTRO MUNICIPIO	
Centro	14.383	971	6118	5.055	2239
Arganzuela	9.244	1.440	4438	2.168	1198
Retiro	6.150	978	2907	1.654	611
Salamanca	11.526	1.279	4733	4.509	1005
Chamartín	9.224	1.395	3957	2.810	1062
Tetuán	12.924	1.506	5510	4.146	1762
Chamberí	10.405	1.194	5082	2.999	1130
Fuencarral-El Pardo	13.923	2.823	5912	3.487	1701
Moncloa-Aravaca	7.371	1.005	3331	2.122	913
Latina	13.566	1.855	5560	4.188	1963
Carabanchel	16.520	2.184	6389	5.372	2575
Usera	9.764	1.261	3829	2.942	1732
Puente De Vallecas	14.494	2.012	5438	4.643	2401
Moratalaz	4.007	594	1654	1.213	546
Ciudad Lineal	12.869	1.716	5011	4.280	1862
Hortaleza	10.527	1.904	4428	2.931	1264
Villaverde	9.340	1.433	3607	2.754	1546
Villa de Vallecas	6.243	1.571	2632	1.191	849
Vicalvaro	3.356	605	1420	788	543
San Blas	8.396	1.292	3483	2.465	1156
Barajas	2.625	531	1196	572	326
Total municipio	206.857	29.549	86635	62.289	28384



Revisión del Padrón Municipal de Habitantes a 1 de enero de 2017

REVISIÓN DEL PADRÓN MUNICIPAL	BAJAS EN EL MUNICIPIO							
	HOMBRES	MUJERES	TOTAL	CAUSA DE LA BAJA				
				DEFUNCIÓN	CAMBIO DE RESIDENCIA		INSCRIP. INDE- BIDA	CADUCIDAD EXTRANJE- ROS NO COMUNI- TARIOS
					OTRO MUNICIPIO	EXTRANJERO		
01.01.2017	93.276	97.289	190.565	26.195	75.964	14.195	59.776	14.435



Revisión del Padrón Municipal de Habitantes a 1 de enero de 2017

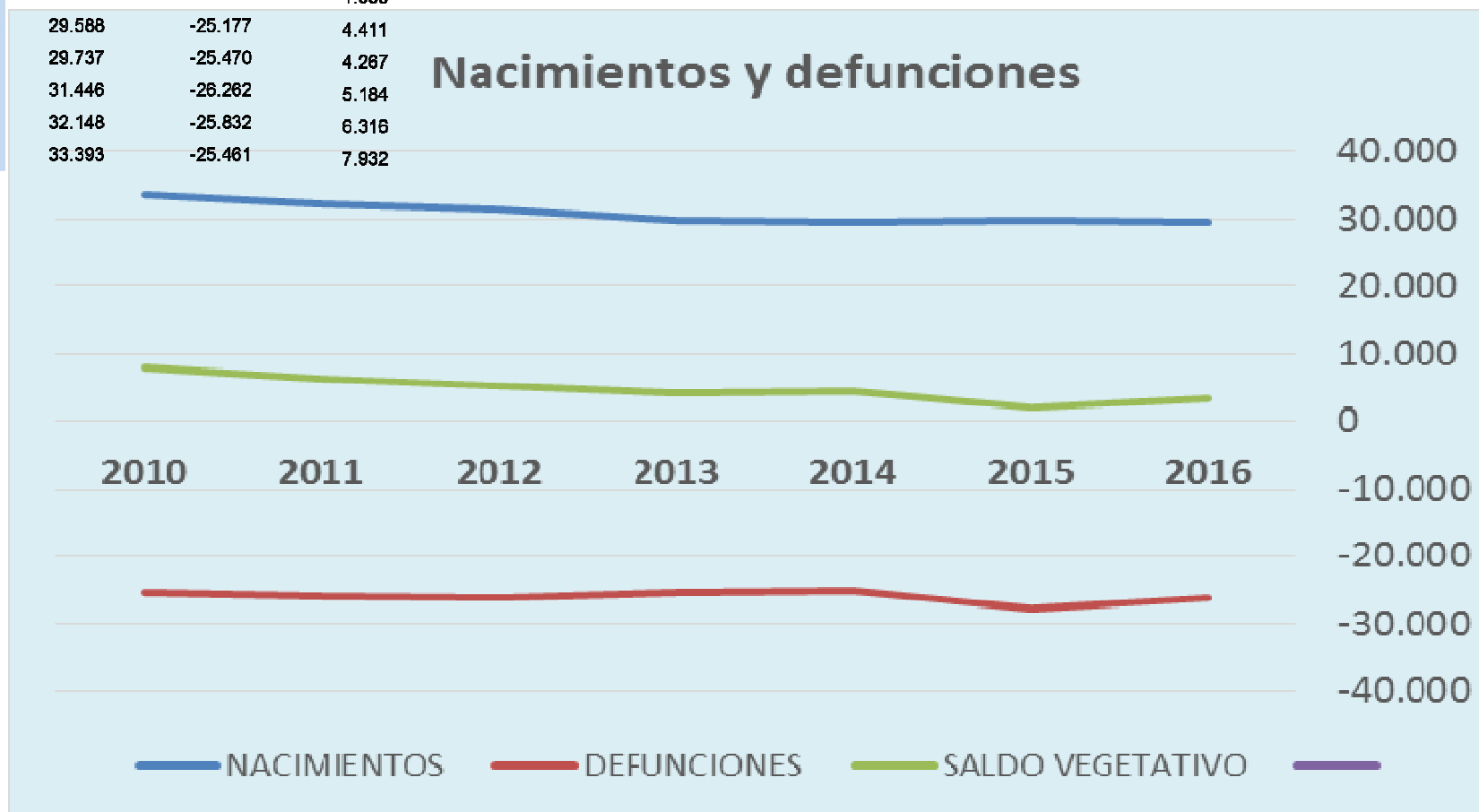
DISRITO	TOTAL BAJAS	CAUSA DE LA BAJA				
		DEFUN CIÓN	CAMBIO DE RESIDENCIA		INSCRIP. INDEBIDA	CADUCIDAD EXTRANJEROS NO COMUNITARIOS
			OTRO MUNICIPIO	EXTRANJERO		
Centro	12.663	1.053	4383	836	4978,00	1.413
Arganzuela	8.476	1.136	3556	590	2648,00	546
Retiro	5.916	1.144	2192	595	1645,00	340
Salamanca	9.818	1.418	3104	969	3129,00	1.198
Chamartín	8.197	1.323	2929	851	2569,00	525
Tetuán	11.112	1.331	4148	882	3765,00	986
Chamberí	9.272	1.437	3326	881	2678,00	950
Fuencarral-El Pardo	11.768	1.720	5229	975	3183,00	661
Moncloa-Aravaca	6.992	1.049	2739	667	1772,00	765
Latina	13.563	2.081	5589	760	4098,00	1.035
Carabanchel	15.654	2.060	6398	980	5088,00	1.128
Usera	9.379	1.069	3796	518	3182,00	814
Puente De Vallecas	14.027	1.973	5597	763	4777,00	917
Moratalaz	4.339	932	1814	280	1124,00	189
Ciudad Lineal	12.352	1.868	4823	1.003	3823,00	835
Hortaleza	8.907	1.223	3851	909	2409,00	515
Villaverde	9.308	994	3909	552	3250,00	603
Villa de Vallecas	5.163	506	2582	250	1621,00	204
Vicalvaro	3.327	401	1513	185	1040,00	188
San Blas	7.981	1.194	3383	546	2347,00	511
Barajas	2.351	283	1103	203	650,00	112
Total municipio	190.565	26.195	75964	14.195	59776,00	14.435



Revisión del Padrón Municipal de Habitantes a 1 de enero de 2017

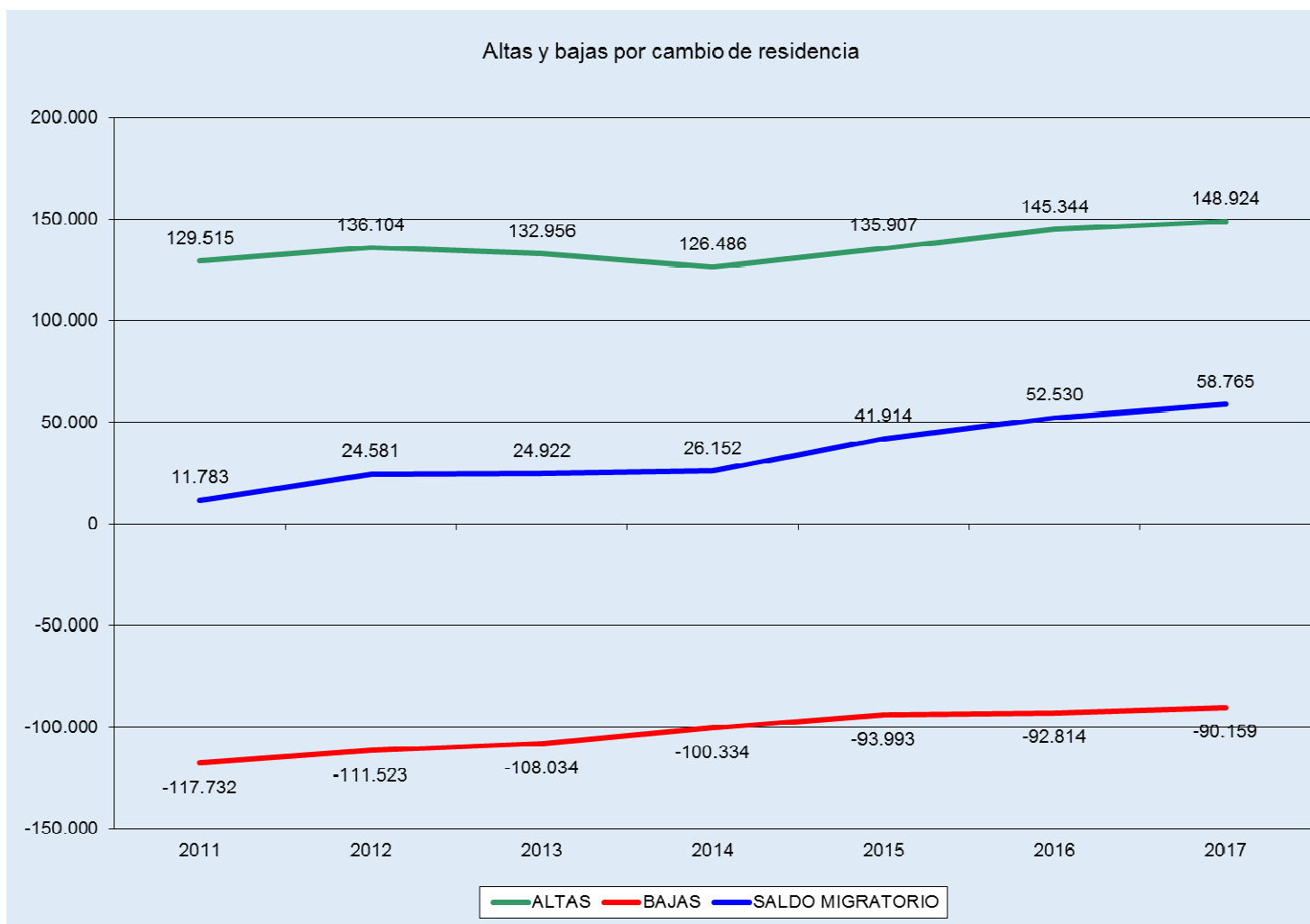
AÑO	NACIMIENTOS	DEFUNCIONES	SALDO VEGETATIVO
2016	29.549	-26.195	3.354
2015	29.737	-27.757	1.980
2014	29.588	-25.177	4.411
2013	29.737	-25.470	4.267
2012	31.446	-26.262	5.184
2011	32.148	-25.832	6.316
2010	33.393	-25.461	7.932

Nacimientos y defunciones





Revisión del Padrón Municipal de Habitantes a 1 de enero de 2017

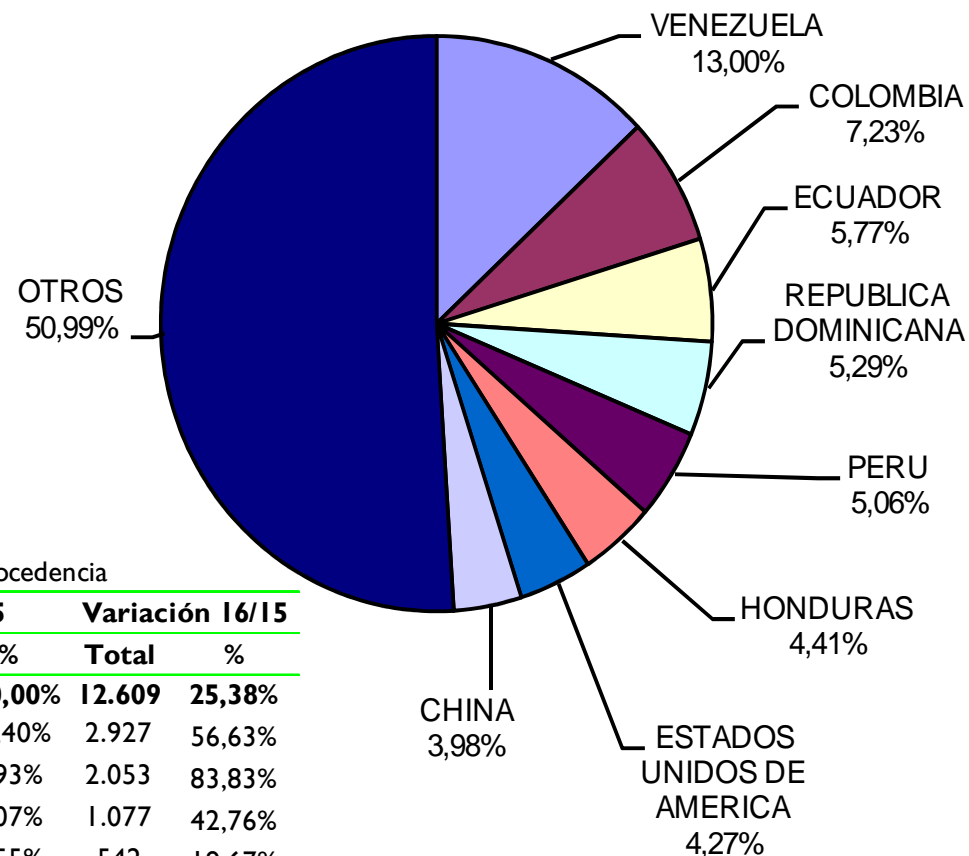




Revisión del Padrón Municipal de Habitantes a 1 de enero de 2017

Altas por cambio de residencia procedentes del extranjero por país de nacionalidad

País de nacionalidad	Año 2016		Año 2015		Variación 16/15	
	Total	%	Total	%	Total	%
Total	62.289	100,00%	49.680	100,00%	12.609	25,38%
ESPAÑA	13.840	22,22%	11.292	22,73%	2.548	22,56%
VENEZUELA	4.644	7,46%	3.002	6,04%	1.642	54,70%
COLOMBIA	3.962	6,36%	2.066	4,16%	1.896	91,77%
HONDURAS	2.727	4,38%	1.706	3,43%	1.021	59,85%
REPUBLICA DOMINICANA	2.536	4,07%	2.199	4,43%	337	15,33%
PERU	2.498	4,01%	1.621	3,26%	877	54,10%
ITALIA	2.478	3,98%	1.801	3,63%	677	37,59%
CHINA	2.404	3,86%	2.122	4,27%	282	13,29%
OTROS	27.200	43,67%	47.585	95,78%	12.704	26,70%



Revisión del Padrón Municipal de Habitantes a 1.1.2017

Altas por cambio de residencia procedentes del extranjero por país de procedencia

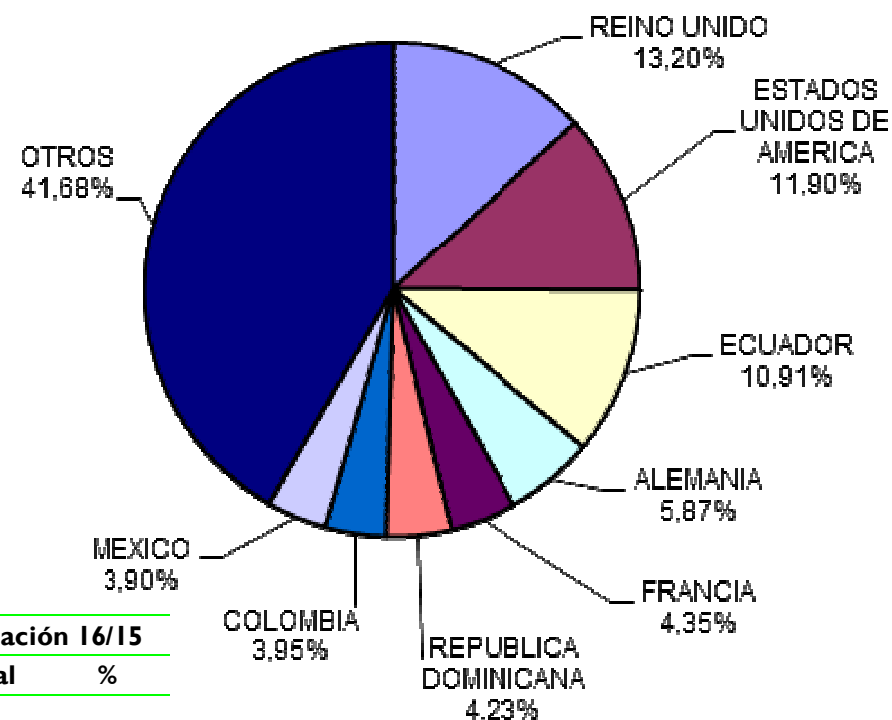
País de procedencia	Año 2016		Año 2015		Variación 16/15	
	Total	%	Total	%	Total	%
Total	62.289	100,00%	49.680	100,00%	12.609	25,38%
VENEZUELA	8.096	13,00%	5.169	10,40%	2.927	56,63%
COLOMBIA	4.502	7,23%	2.449	4,93%	2.053	83,83%
ECUADOR	3.596	5,77%	2.519	5,07%	1.077	42,76%
REPUBLICA DOMINICANA	3.298	5,29%	2.756	5,55%	542	19,67%
PERU	3.149	5,06%	2.215	4,46%	934	42,17%
HONDURAS	2.746	4,41%	1.719	3,46%	1.027	59,74%
ESTADOS UNIDOS DE AMERICA	2.660	4,27%	2.701	5,44%	-41	-1,52%
CHINA	2.481	3,98%	2.190	4,41%	291	13,29%
OTROS	31.761	50,99%	27.962	56,28%	3.799	13,59%



Revisión del Padrón Municipal de Habitantes a 1 de enero de 2017

Bajas por cambio de residencia con destino al extranjero por país de nacionalidad

País de nacionalidad	Año 2016		Año 2015		Variación 16/15	
	Total	%	Total	%	Total	%
Total	14.195	100,00%	16.041	100,00%	-1.846	-11,51%
ESPAÑA	12.310	86,72%	13.813	86,11%	-1.503	-10,88%
ESTADOS UNIDOS DE AMERICA	166	1,17%	170	1,06%	-4	-2,35%
COLOMBIA	160	1,13%	123	0,77%	37	30,08%
ECUADOR	138	0,97%	181	1,13%	-43	-23,76%
ITALIA	132	0,93%	109	0,68%	23	21,10%
CHINA	105	0,74%	139	0,87%	-34	-24,46%
RUMANIA	94	0,66%	115	0,72%	-21	-18,26%
FRANCIA	93	0,66%	91	0,57%	2	2,20%
OTROS	997	7,02%	1.300	8,10%	-303	-23,31%



Revisión del Padrón Municipal de Habitantes a 1.1.2017

Bajas por cambio de residencia con destino al extranjero por país de destino

País de destino	Año 2016		Año 2015		Variación 16/15	
	Total	%	Total	%	Total	%
Total	14.195	100,00%	16.041	100,00%	-1.846	-11,51%
REINO UNIDO	1.874	13,20%	1.808	11,27%	66	3,65%
ESTADOS UNIDOS DE AMERICA	1.689	11,90%	1.915	11,94%	-226	-11,80%
ECUADOR	1.549	10,91%	2.011	12,54%	-462	-22,97%
ALEMANIA	833	5,87%	905	5,64%	-72	-7,96%
FRANCIA	618	4,35%	711	4,43%	-93	-13,08%
REPUBLICA DOMINICANA	601	4,23%	490	3,05%	111	22,65%
COLOMBIA	561	3,95%	618	3,85%	-57	-9,22%
MEXICO	553	3,90%	596	3,72%	-43	-7,21%
OTROS	5.917	41,68%	6.987	43,56%	-1.070	-15,31%

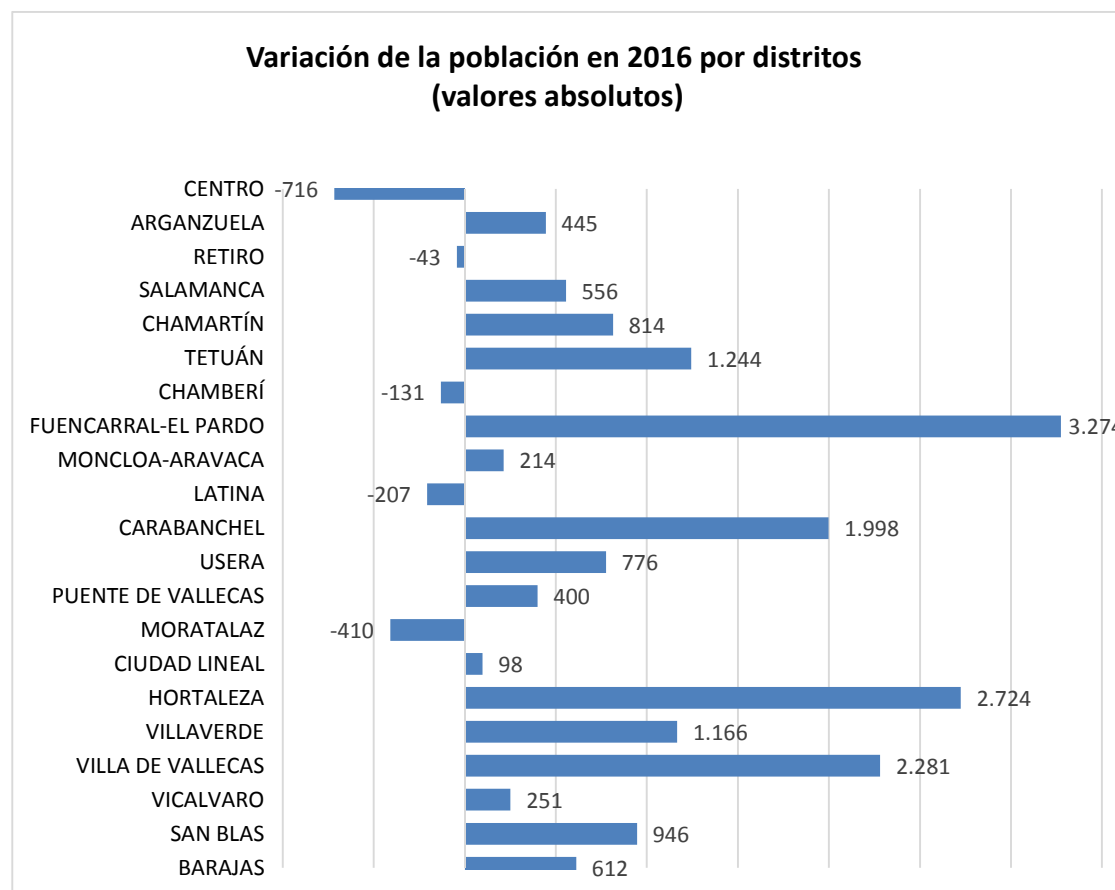


Revisión del Padrón Municipal de Habitantes a 1 de enero de 2017

Población a 1 de enero de 2017			
Altas y bajas por cambio de domicilio en 2016			
DISTRITO	Altas	Bajas	DIFERENCIA
Centro	9.324	11.760	- 2.436
Arganzuela	8.495	8.818	- 323
Retiro	5.650	5.927	- 277
Salamanca	7.871	9.023	- 1.152
Chamartín	8.726	8.939	- 213
Tetuán	12.410	12.978	- 568
Chamberí	7.173	8.437	- 1.264
Fuencarral-El Pardo	13.334	12.215	1.119
Moncloa-Aravaca	5.797	5.962	- 165
Latina	12.781	12.991	- 210
Carabanchel	17.578	16.446	1.132
Usera	10.584	10.193	391
Puente De Vallecas	16.410	16.477	- 67
Moratalaz	4.201	4.279	- 78
Ciudad Lineal	12.808	13.227	- 419
Hortaleza	9.959	8.855	1.104
Villaverde	9.992	8.858	1.134
Villa de Vallecas	7.138	5.937	1.201
Vicalvaro	3.708	3.486	222
San Blas	8.835	8.304	531
Barajas	2.532	2.194	338
Total municipio	195.306	195.306	-

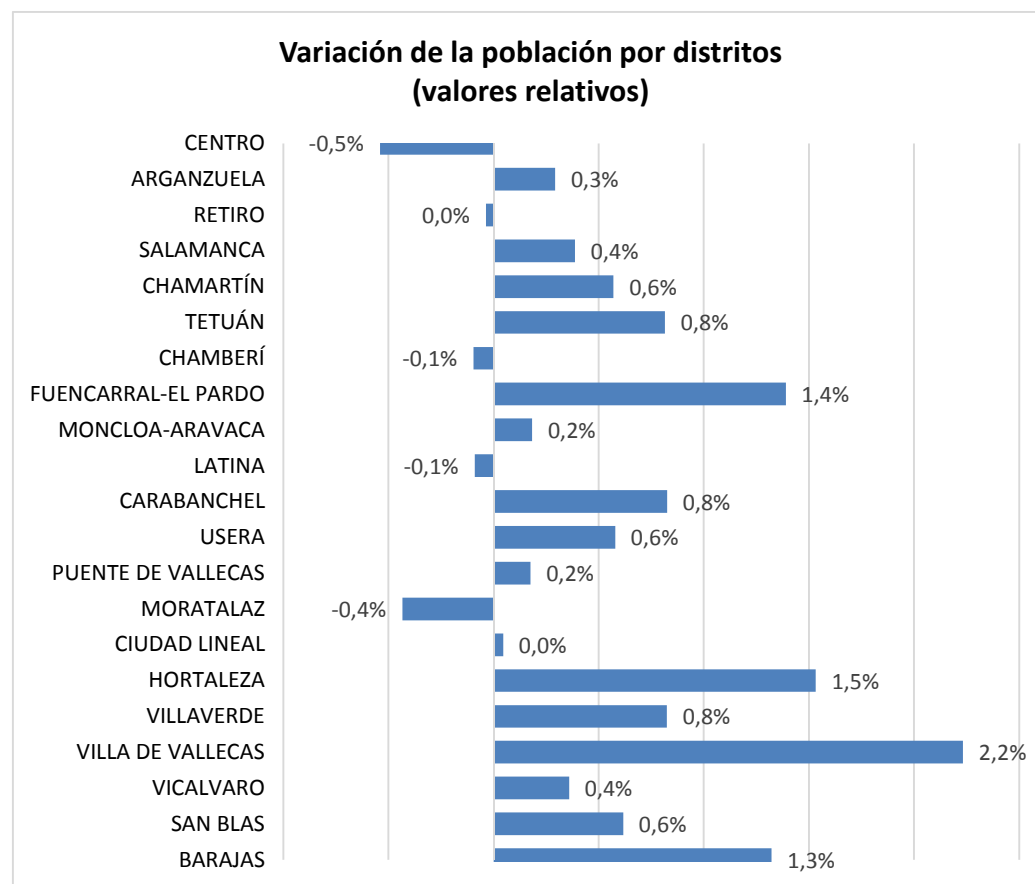


Revisión del Padrón Municipal de Habitantes a 1 de enero de 2017





Revisión del Padrón Municipal de Habitantes a 1 de enero de 2017





Revisión del Padrón Municipal de Habitantes a 1 de enero de 2017

Población extranjera en el padrón municipal de habitantes
Revisión a 1 de enero de 2017

DISTRITO	POBLACIÓN EXTRANJERA						POBLACIÓN
	MUJERES		HOMBRES		TOTAL		TOTAL
		%		%		%	I.I.2017
Centro	12.892	9,77%	15.202	11,52%	28.094	21,29%	131.928
Arganzuela	7.492	4,93%	6.741	4,44%	14.233	9,37%	151.965
Retiro	4.656	3,93%	3.376	2,85%	8.032	6,78%	118.516
Salamanca	9.876	6,87%	7.202	5,01%	17.078	11,88%	143.800
Chamartín	7.614	5,31%	5.111	3,56%	12.725	8,87%	143.424
Tetuán	14.984	9,74%	11.649	7,57%	26.633	17,32%	153.789
Chamberí	8.180	5,95%	6.123	4,46%	14.303	10,41%	137.401
Fuencarral-El Pardo	10.011	4,19%	7.710	3,23%	17.721	7,42%	238.756
Moncloa-Aravaca	6.722	5,75%	4.820	4,12%	11.542	9,87%	116.903
Latina	16.981	7,26%	14.604	6,25%	31.585	13,51%	233.808
Carabanchel	21.222	8,70%	19.340	7,93%	40.562	16,62%	243.998
Usera	13.155	9,76%	12.714	9,43%	25.869	19,19%	134.791
Puente De Vallecas	17.546	7,71%	16.652	7,32%	34.198	15,03%	227.595
Moratalaz	4.117	4,37%	3.397	3,61%	7.514	7,98%	94.197
Ciudad Lineal	14.511	6,83%	11.930	5,61%	26.441	12,44%	212.529
Hortaleza	8.849	4,90%	7.113	3,94%	15.962	8,85%	180.462
Villaverde	12.064	8,46%	11.793	8,27%	23.857	16,73%	142.608
Villa De Vallecas	5.852	5,60%	5.320	5,09%	11.172	10,70%	104.421
Vicálvaro	3.969	5,67%	3.808	5,44%	7.777	11,10%	70.051
San Blas	8.342	5,40%	7.308	4,73%	15.650	10,14%	154.357
Barajas	2.258	4,82%	1.772	3,78%	4.030	8,60%	46.876
Municipio	211.293	6,64%	183.685	5,77%	394.978	12,41%	3.182.175