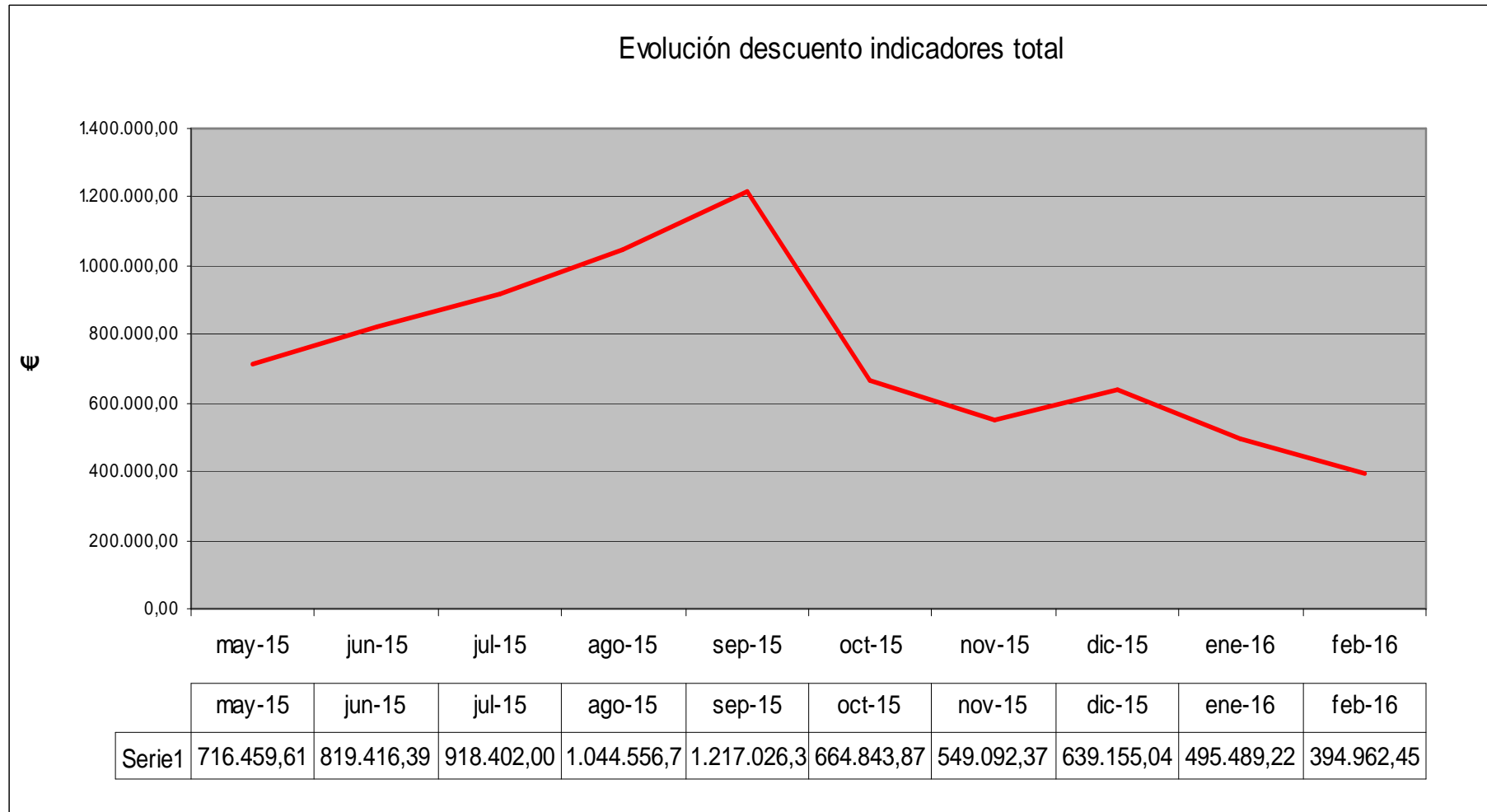
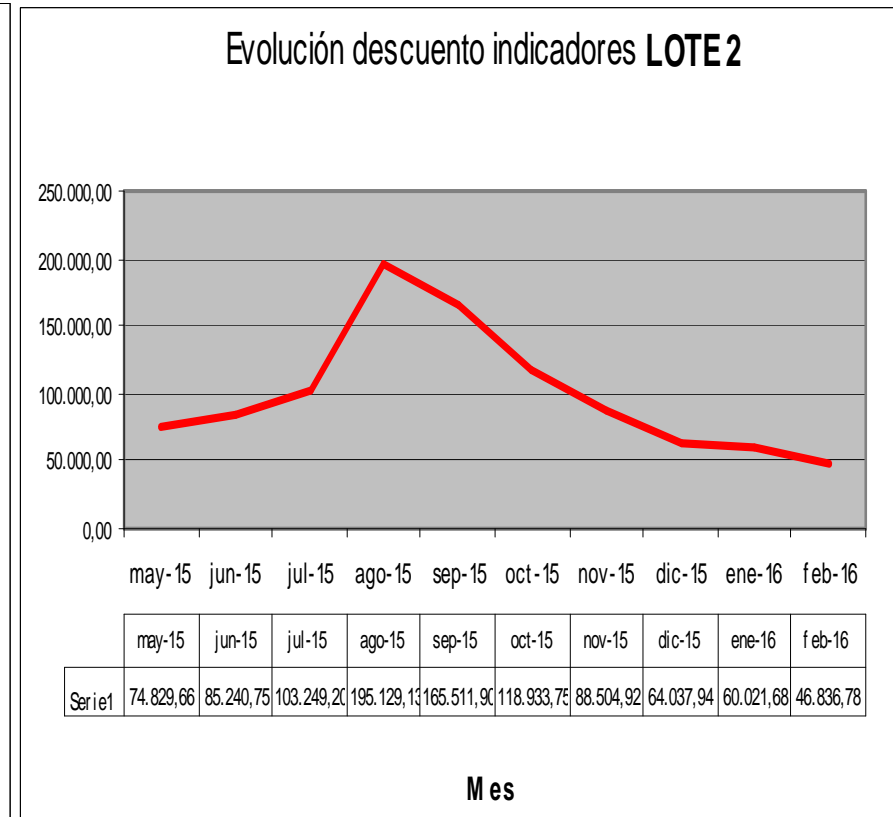
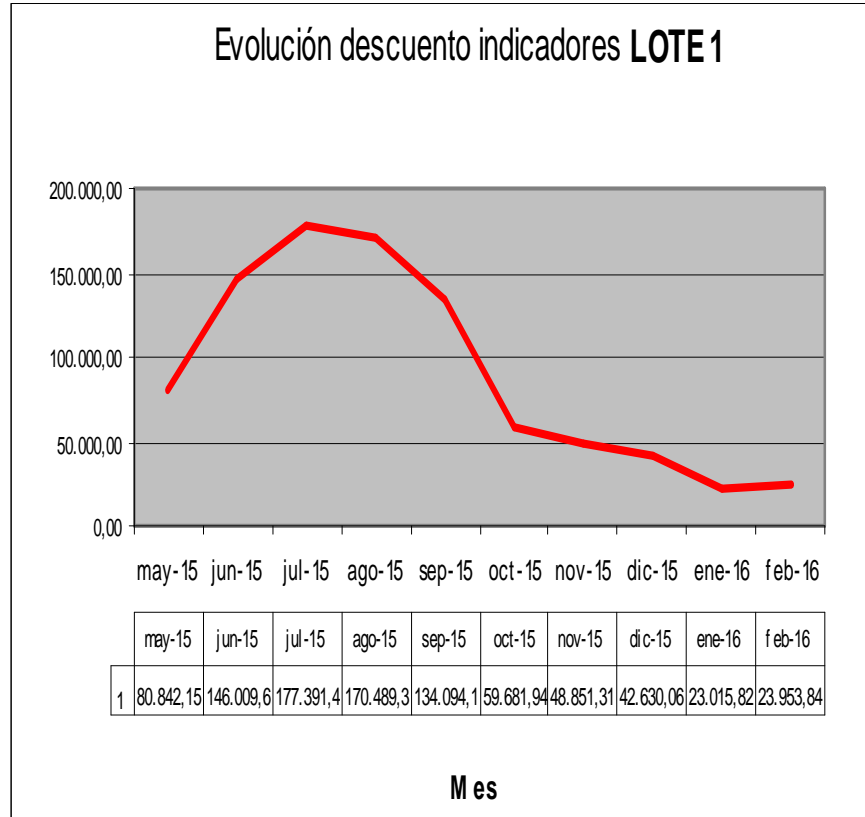


Descuentos practicados a las empresas. CI5



Brusco descenso tras el máximo de septiembre. Motivado posiblemente por climatología adversa y retirada de los ERTes. Ligeru repunte en navidad por el incremento de actividad en estas fiestas y por los permisos del personal. Tendencia de descenso debido a la climatología y a las actuaciones de limpieza intensiva.

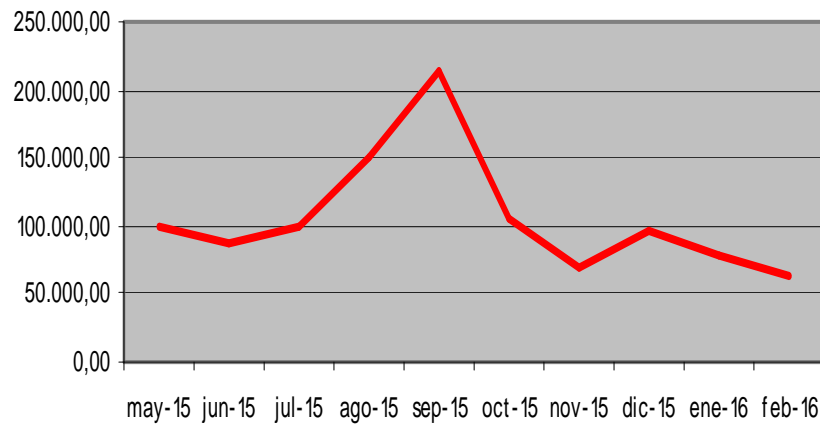
Anexo 1. Descuentos practicados a las empresas. Lotes 1 y 2



Los lotes reflejan la tónica general, con ligeras variaciones.

Anexo 1. Descuentos practicados a las empresas. Lotes 3 y 4

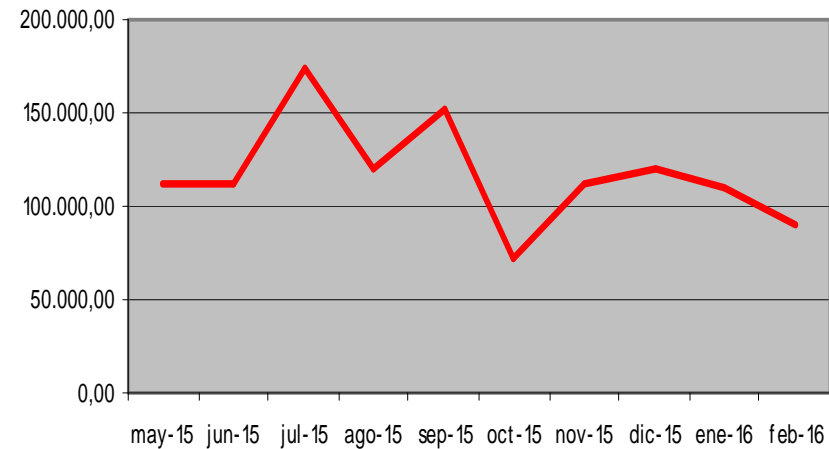
Evolución descuento indicadores LOTE 3



| | may-15 | jun-15 | jul-15 | ago-15 | sep-15 | oct-15 | nov-15 | dic-15 | ene-16 | feb-16 |
|--------|-----------|-----------|-----------|-----------|------------|-----------|-----------|-----------|-----------|-----------|
| Serie1 | 98.690,51 | 88.726,80 | 100.558,9 | 150.395,4 | 214.193,21 | 105.349,6 | 69.428,12 | 97.862,47 | 79.222,92 | 61.842,27 |

Mes

Evolución descuento indicadores LOTE 4



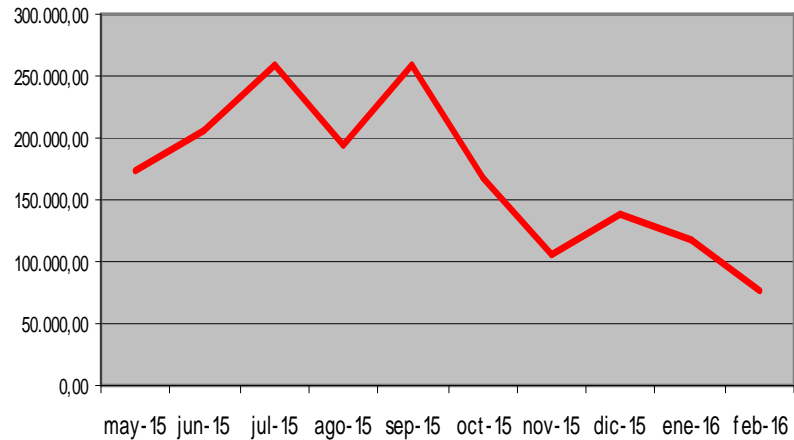
| | may-15 | jun-15 | jul-15 | ago-15 | sep-15 | oct-15 | nov-15 | dic-15 | ene-16 | feb-16 |
|--------|-----------|-----------|-----------|-----------|-----------|-----------|-----------|-----------|-----------|-----------|
| Serie1 | 111.894,3 | 112.407,9 | 173.114,1 | 119.323,9 | 152.238,5 | 71.811,92 | 111.991,6 | 119.561,7 | 110.078,0 | 89.077,49 |

Mes

Los lotes reflejan la tónica general, con ligeras variaciones.

Anexo 1. Descuentos practicados a las empresas. Lotes 5 y 6

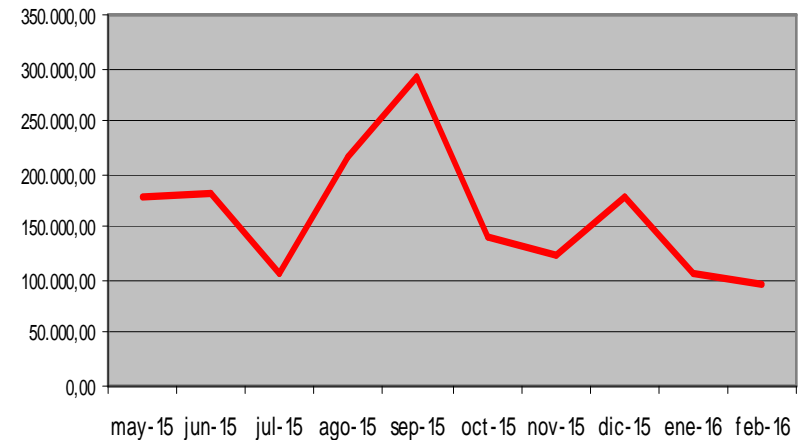
Evolución descuento indicadores LOTE 5



| | may-15 | jun-15 | jul-15 | ago-15 | sep-15 | oct-15 | nov-15 | dic-15 | ene-16 | feb-16 |
|--------|-----------|-----------|-----------|-----------|-----------|-----------|-----------|-----------|-----------|-----------|
| Serie1 | 173.215,0 | 204.973,7 | 257.761,2 | 194.537,6 | 258.035,8 | 167.549,9 | 105.855,9 | 137.639,7 | 117.363,3 | 75.585,42 |

Mes

Evolución descuento indicadores LOTE 6



| | may-15 | jun-15 | jul-15 | ago-15 | sep-15 | oct-15 | nov-15 | dic-15 | ene-16 | feb-16 |
|--------|-----------|-----------|-----------|-----------|-----------|-----------|-----------|-----------|-----------|-----------|
| Serie1 | 176.987,8 | 182.057,4 | 106.327,0 | 214.681,2 | 292.952,6 | 141.516,6 | 124.460,3 | 177.423,0 | 105.787,5 | 97.666,65 |

Mes

Los lotes reflejan la tónica general, con ligeras variaciones.