



El huerto de mi patio

¡Noticias y novedades!



Este año celebraremos la **fiesta anual** en las instalaciones del **Invernadero de Arganzuela**. Los centros participantes en la categoría "Mi huerto, mi aula" nos mostrarán sus actividades y realizaremos talleres con ellos además veremos los 5 vídeos finalistas de este curso. Todo ello con el alumnado y la biodiversidad vegetal del huerto escolar como protagonistas.

Todavía quedan plazas para las últimas **formaciones** de este curso 25-26, a través de estas páginas podéis **apuntaros a los talleres presenciales y online**.

Os animamos a conocer otra de las **variedades tradicionales** que pertenecen a nuestra comunidad: **Los Guisantes de Arganda**, una joya de la biodiversidad local que se esta cultivando en 6 centros de la RHES a través de la iniciativa "Guardianes de Semillas".

Labores Hortícolas



- Segar los abonos verdes de otoño e incorporarlos a los bancales.
- Voltear y humedecer el compost cada 7 días.
- Controlar la presencia de plagas y enfermedades.
- Montar el tutorado de tomates y judías de enrame.
- Proteger los cultivos y el suelo de las altas temperaturas con acolchado.
- Pincha [aquí](#) para ver como realizar algunas de estas labores.

Haz clic para **descargar el calendario de primavera completo**.




Saberes populares del huerto

Refranes del huerto en primavera:

- Agua del cielo no quita riego.
- Pájaro y flor, en abril buscan su amor.
- En mayo crece el tallo.
- Agua de Mayo pan para todo el año.
- Solo pica la abeja a quien poco maneja.

Con la primavera, llegan más horas de luz, más calor y también, más plagas. Una de las claves fundamentales para controlarlas de forma agroecológica es la **prevención**. Y en este **documento** puedes consultar como tratar las plagas.



Los centros comparten

En este espacio compartiremos recursos y materiales que nos enviéis. Podéis mandar vuestros recursos para compartir a redhuertoescolar@madrid.es.

¡ANÍMATE A PARTICIPAR Y COMPARTIR CON LA RED!



¡El **CC Santa Rita** comparte en su Instagram la cosecha de brócolis de su huerta de otoño – invierno y cómo lo han repartido y sorteado entre todas las clases de primaria! Echadle un vistazo [aquí](#).

El **CC Real Colegio Santa Isabel- La Asunción** nos hace llegar su actividad curricular sobre crecimiento de los cultivos y gráficas: Echadle un vistazo [aquí](#).



El **Centro Norte Joven** comparte dos publicaciones donde nos cuentan dos actividades relacionadas con su huerto en marzo. Echadle un vistazo [aquí](#) y [aquí](#).

CULTIVAR, COCINAR Y REUTILIZAR

Maletas de recursos

En este apartado os ofreceremos una **selección de actividades por nivel educativo** sobre **siembra y plantación**, incluyendo su descripción y el material necesario para realizarlas (fichas, imágenes, vídeos..).

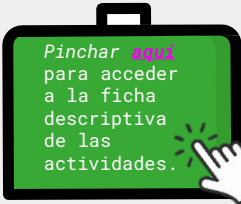


Maleta de recursos para infantil

Propuestas del trimestre:

- Aprender la diferencia entre sembrar y plantar.
- Observar el crecimiento de las plantas y sus cambios a través de cuentos y de un calendario de inspiración Montessori.

Pincha [aquí](#) para acceder a la ficha descriptiva de estas actividades.


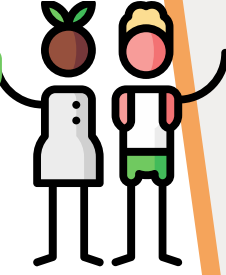


Pinchar [aquí](#) para acceder a la ficha descriptiva de las actividades.

Maleta de recursos para primaria

Ideas para este trimestre:

- Planificar la siembra de un bancal.
- Trabajar las fracciones a través del huerto.
- Investigar la germinación a través de experimentos e hipótesis.
- Descubrir algunos refranes sobre los cultivos.



Maleta de recursos para secundaria

Actividades para este trimestre:

- Análisis morfológico de paremias relacionadas con la agricultura.
- Elaboración de bombas de semillas.
- Análisis de datos a partir de la germinación de las semillas

Pinchar [aquí](#) para acceder a la ficha descriptiva de las actividades.

