



# ESQUEMAS DE PLANTACIÓN EN EL HUERTO ESCOLAR

PRIMAVERA 26

Si tienes dudas puedes consultar también nuestra oferta de formaciones para el cuidado del huerto en los siguientes enlaces:

FORMACIONES PRESENCIALES



FORMACIONES ONLINE



**MADRID**

Urbanismo,  
Medio Ambiente  
y Movilidad



DONDE SE CRUZAN LOS CAMINOS

# PLANTACIÓN ¿CÓMO PLANTAR?

1



**Regamos el sustrato** de la bandeja donde tenemos las plantas para que la extracción sea más fácil y no rompamos raíces. Después damos **ligeros golpes a la bandeja desde abajo para que el cepellón se suelte de las paredes** y podamos sacarlo con facilidad. Si la bandeja es de goma, puedes empujar desde abajo un poco para que salga el cepellón.


Es importante no ejercer mucha presión sobre el tallo al tirar porque se puede romper.

2



**Hacemos un hoyo en el nuevo emplazamiento**, con suficiente profundidad para que **entre el cepellón completo de la planta**, si trasplantamos una **planta exigente** como coles, tomates, pimiento, berenjena, calabaza o pepino **podemos echar 2 puñados de humus de lombriz** o compost en el hoyo. **Añadimos agua en el hoyo.**

3



Introducimos la planta, ponemos atención a que el cepellón quede dentro del hoyo. **Incorporamos la tierra para tapar el cepellón y regamos sin mojar las hojas del cultivo**, aconsejamos regar con la alcachofa quitada de la regadera

**Importante tener en cuenta los marcos de plantación**

red de  
huertos escolares  
sostenibles



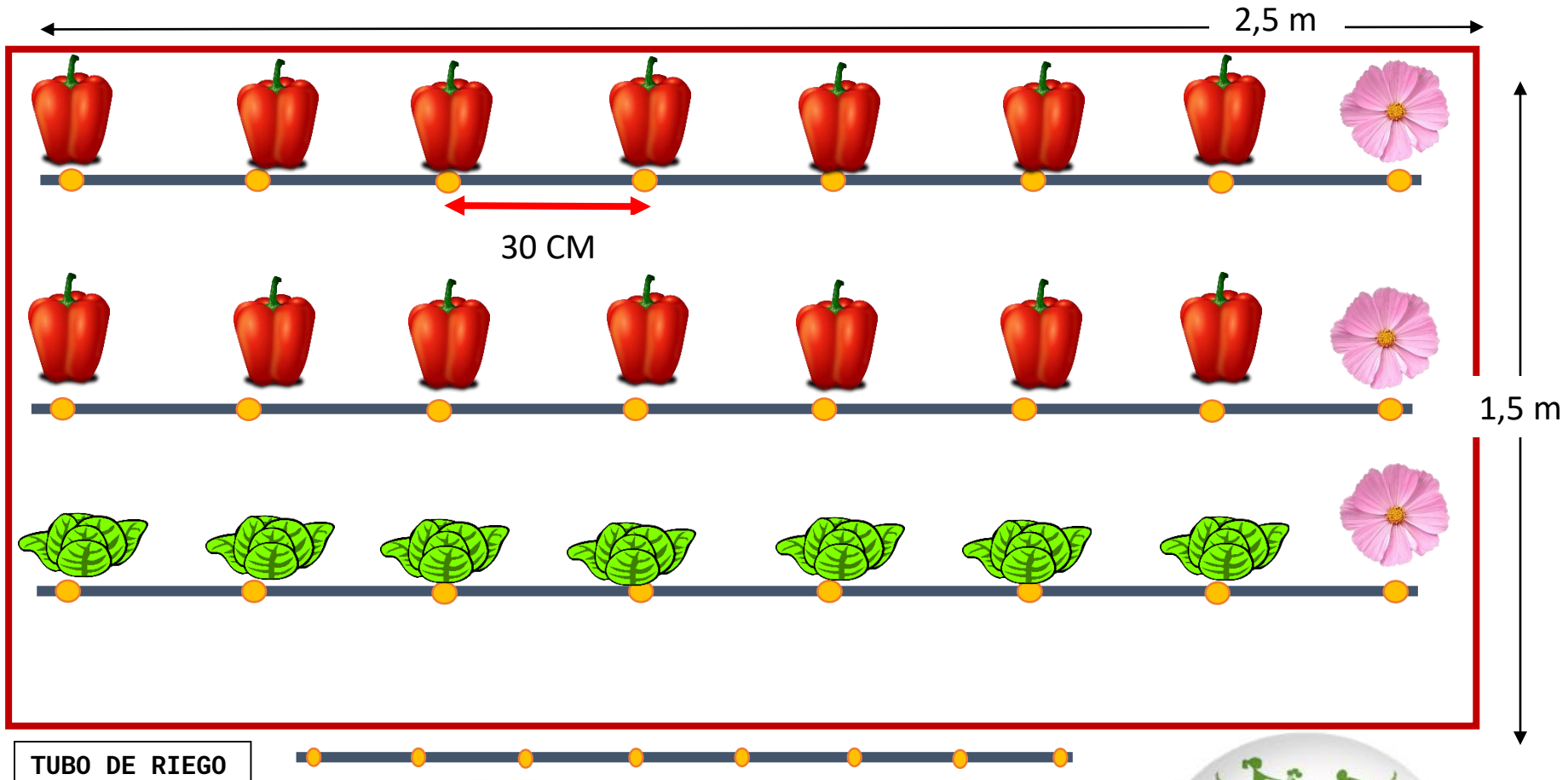
MADRID

Urbanismo,  
Medio Ambiente  
y Movilidad

DONDE SE CRUZAN LOS CAMINOS

# BANCAL 1: CULTIVO PRINCIPAL FRUTO

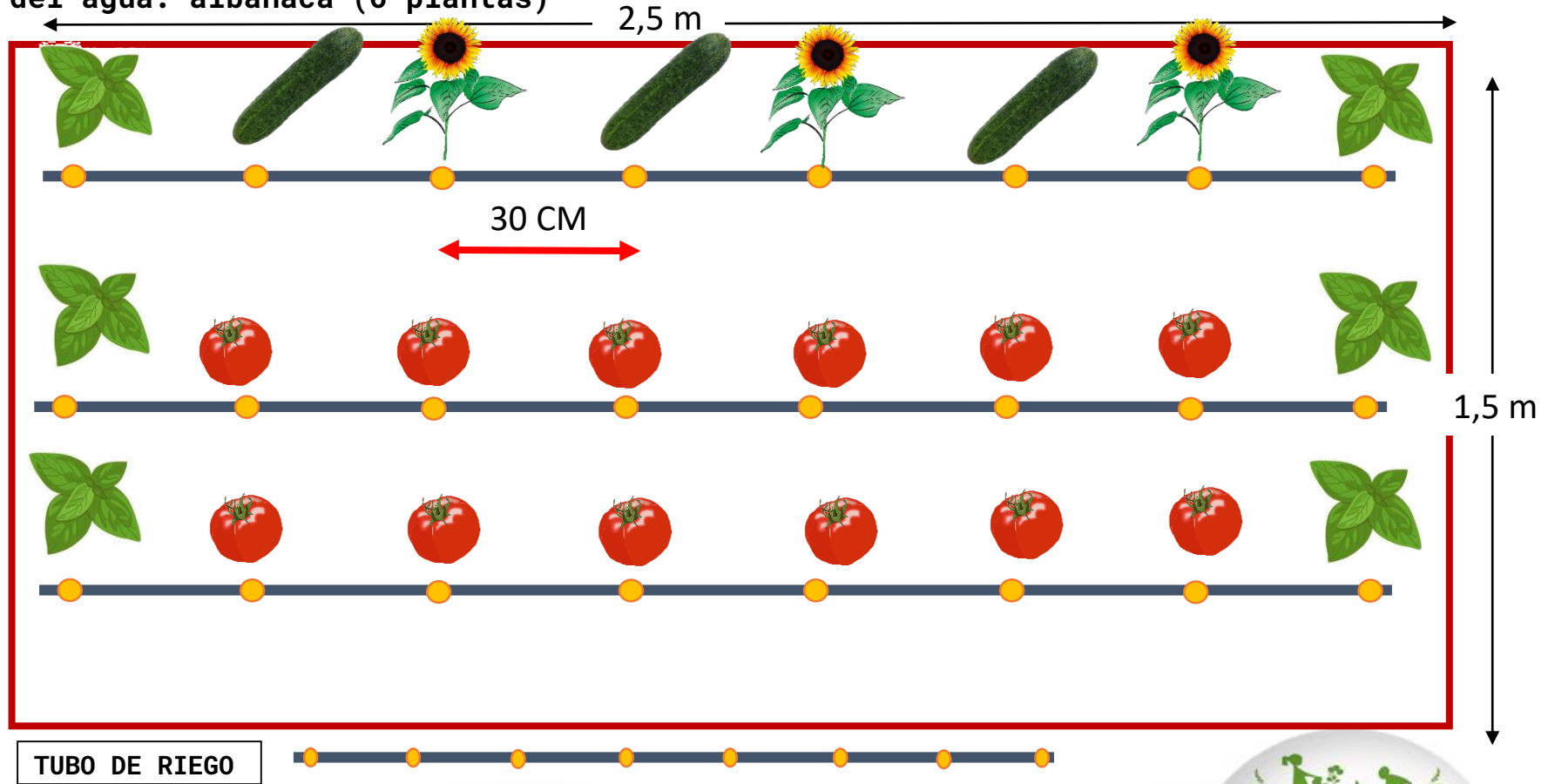
**PRINCIPAL:** pimiento (14 plantas) **ASOCIADOS:** lechugas (7 plantas), cosmos (3 plantas)



red de  
huertos escolares  
sostenibles

# BANCAL 2: CULTIVO PRINCIPAL FRUTO

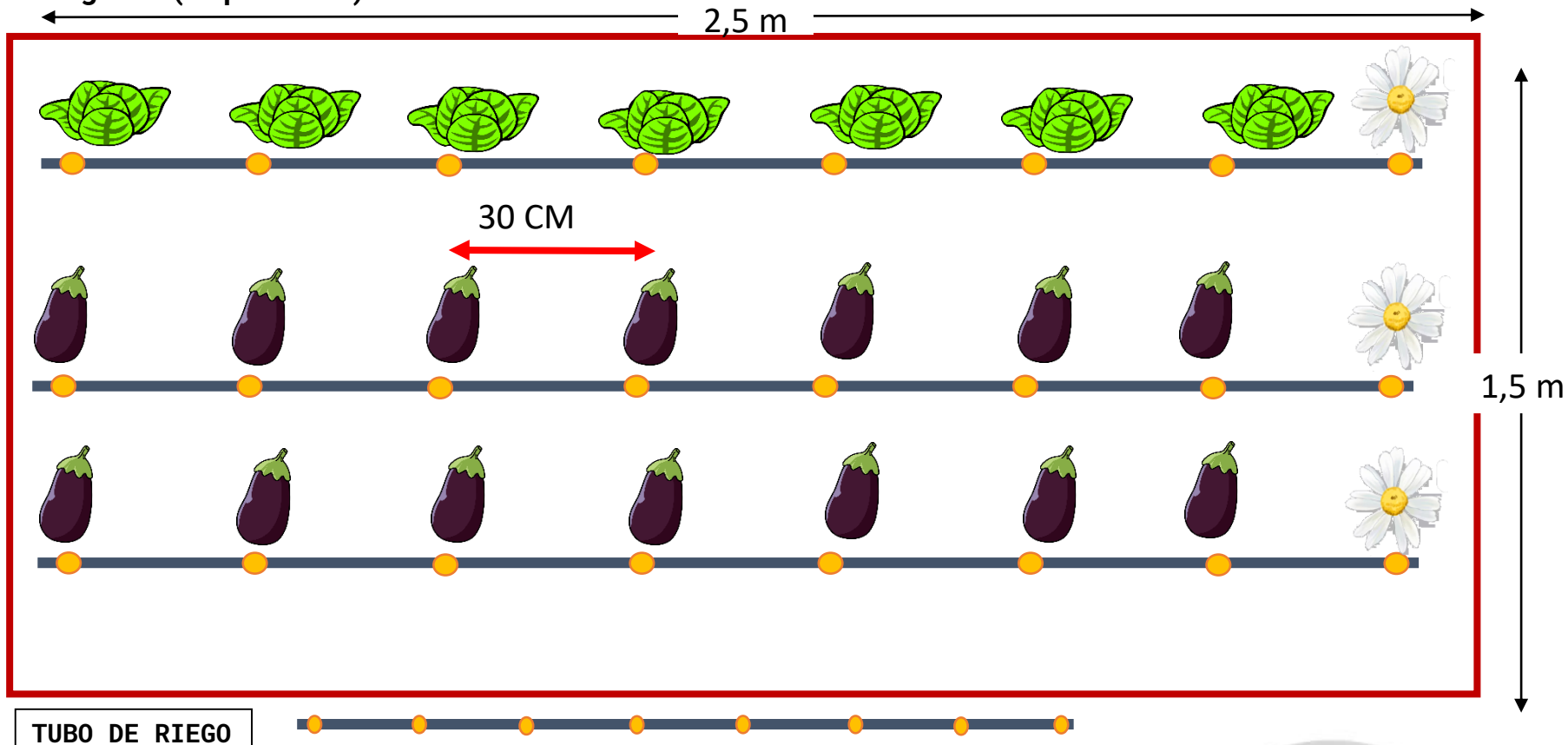
**PRINCIPAL:** tomates (12 plantas) **ASOCIADOS:** pepino-semilla (3) girasol-semilla (3): sembrar dos semillas por hoyo, enteradas dos veces su tamaño y al lado de la salida del agua. albahaca (6 plantas)



red de  
huertos escolares  
sostenibles

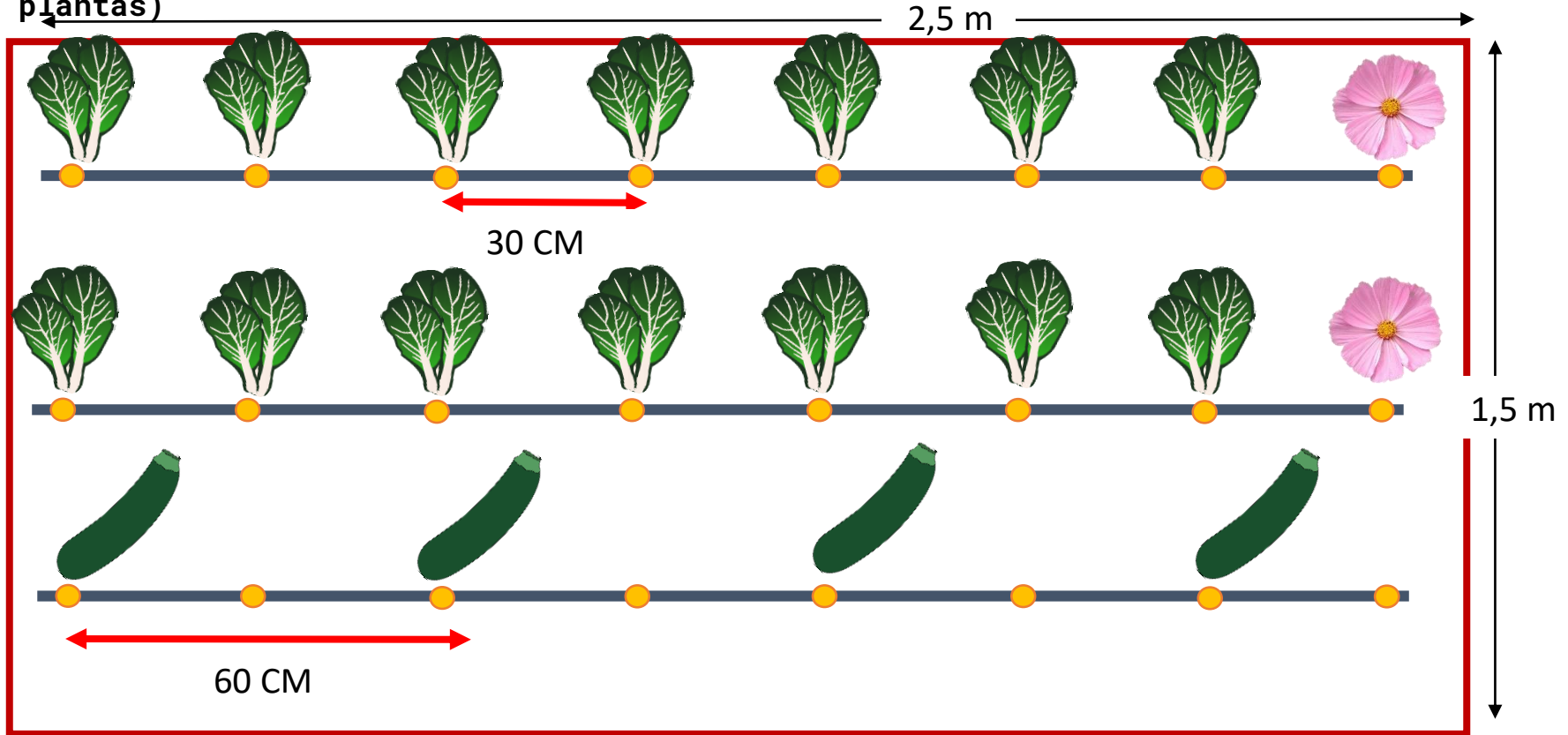
# BANCAL 3: CULTIVO PRINCIPAL FRUTO

**PRINCIPAL:** berenjenas (14 plantas) **ASOCIADOS:** lechugas (7 plantas), manzanilla u orégano (3 plantas)



# BANCAL 4: CULTIVO PRINCIPAL HOJA

**PRINCIPAL:** acelgas (14 plantas) **ASOCIADOS:** calabacín de semilla (sembrar dos semillas por hoyo, enteradas dos veces su tamaño y al lado de la salida del agua), cosmos (2 plantas)

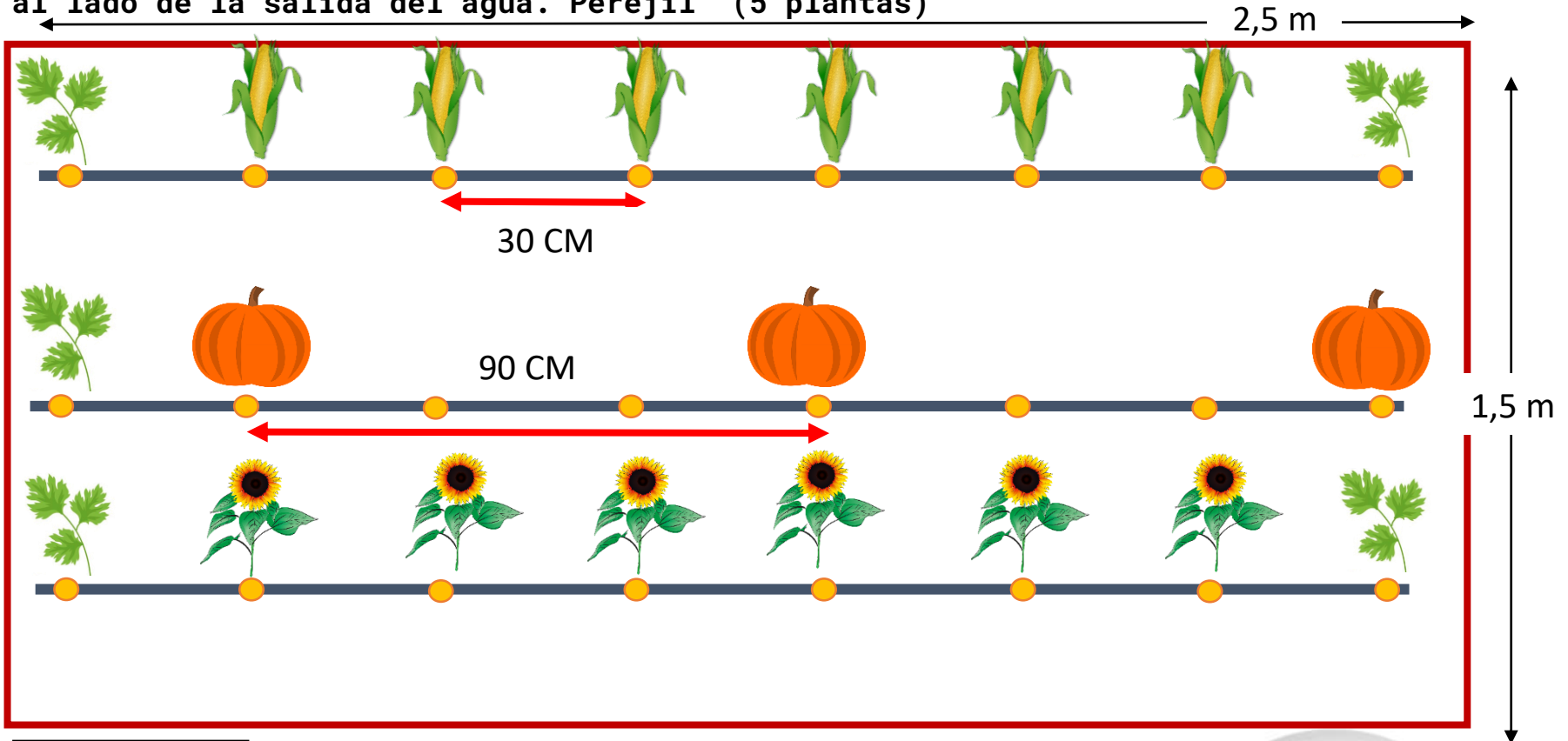


TUBO DE RIEGO



# BANCAL 5: CULTIVO PRINCIPAL FRUTO

**PRINCIPAL-SEMILLA:** calabaza (3) **ASOCIADOS-SEMILLA:** maíz (6), girasoles (6) sembrar una semillas por hoyo de maíz y girasol y dos de calabaza, enteradas dos veces su tamaño y al lado de la salida del agua. Perejil (5 plantas)



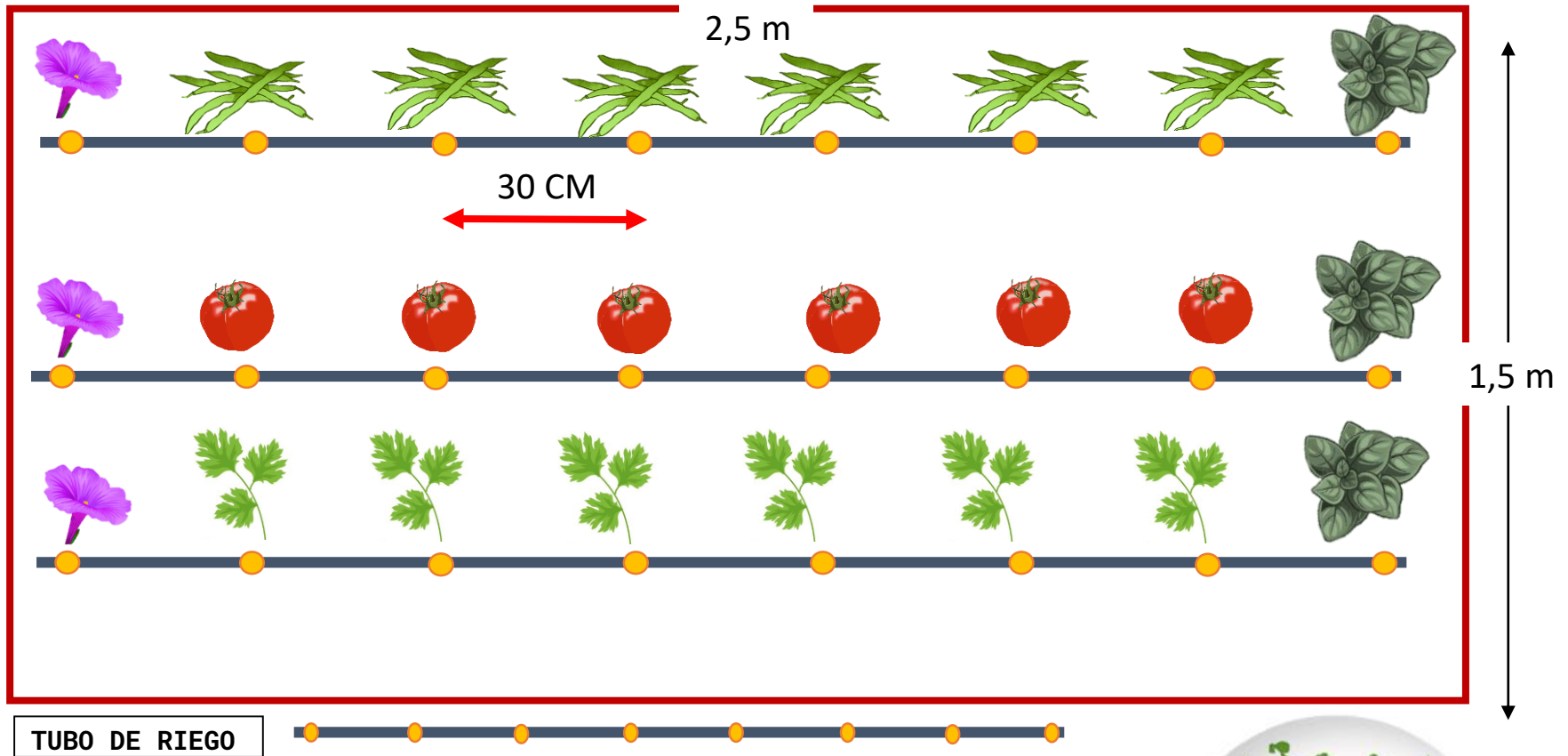
TUBO DE RIEGO



red de  
huertos escolares  
sostenibles

# BANCAL 6: CULTIVO PRINCIPAL FRUTO

**PRINCIPAL:** judías verdes de semillas entregadas 1 trimestre: sembrar dos semillas por hoyo, enteradas dos veces su tamaño y al lado de la salida del agua) **ASOCIADOS:** tomates(6 plantas), perejil (6 plantas) petunias y orégano (6 plantas)



# FLORES Y AROMÁTICAS

Se trata de plantas que nos ayudarán a atraer insectos beneficioso (mariposas, abejas, crisopas, sírfidos...), ayudando a polinizar las plantas del huerto escolar y a combatir plagas.

**LAS PLANTAS DE FLOR Y PLANTAS COMO EL ORÉGANO, TAGETE, PETUNIAS, COSMOS, MANZANILLA LAS PLANTAREMOS AL INICIO DE LOS BANCALES.**



CRISANTEMO



COSMOS



CALÉNDULA



PETUNIAS



ORÉGANO



TOMILLO

**MENTA, HIERBABUENA Y MELISA LAS PLANTAREMOS FUERA DE LOS BANCALES, AL SER PLANTAS INVASORAS.**



MENTA



HIERBABUENA



MELISA

**EL ROMERO, LAVANDA, SALVIA, ARTEMISA/ESTRAGÓN LAS PLANTAREMOS TAMBIÉN FUERA DE LOS BANCALES. AL CRECER PUEDEN LLEGAR OCUPAR 1M<sup>2</sup>. PODEMOS REALIZAR UN BANCAL DE AROMÁTICAS EN EL LATERAL DEL HUERTO.**

