

BOLETÍN



# El huerto de mi patio



invierno'23

## ¡Noticias y novedades!



Arrancamos las visitas de seguimiento en el 2º trimestre para revisar el/los objetivo/s y las acciones que estáis poniendo en marcha en el centro para este curso y resolver vuestras dudas en agroecología y aplicación curricular.

Ya está todo preparado para realizar el III Encuentro Anual Docente de la Red en el R.J.Botánico de Madrid los días 21 y 22 de abril. Compartiremos experiencias y conocimientos en torno al huerto como motor del cambio. Conoce más [aquí](#).

Aún quedan plazas disponibles en las formaciones on line sobre **Salud, Alimentación y Cambio climático**. Accede a la oferta educativa pinchando [aquí](#) y trabaja el huerto escolar como agente del cambio.

Conoce la hortaliza del mes en nuestras REDcetas de temporada y anímate a participar en el libro de recetas saludables y sostenibles de la RHES. Haz clic [aquí](#) para acceder a la plantilla y envíanos tus recetas a [redhuertoescolar@madrid.es](mailto:redhuertoescolar@madrid.es).

## Labores Hortícolas



- Mullir y acolchar el terreno.
- Si no se ha realizado antes, montar tutorado de guisantes.
- Incorporar restos orgánicos al compostador y voltear/humedecer el compost cada 7/15 días.
- Aporcar ajos, cebollas, coles y habas.
- Comenzar a realizar semilleros de los cultivos de primavera-verano.
- Cosechar acelgas, espinacas, lechugas, escarolas, coles, borraja, acedera, canónigos, rabanitos, puerro, cardo.

Haz clic para descargar el calendario de invierno completo.




## Saberes populares del huerto

Refranes del huerto en invierno:

- En invierno neblina, y nieve por encima.
- Cada día que pasa de enero, pierde un ajo el ajero.
- Sol de febrero, rara vez dura un día entero.
- Cuando el invierno primavera, la primavera invernea.

Llegado el último tramo del invierno, es el momento en el que las acelgas toman fuerza y nos permiten su cosecha y degustación. Conoce los beneficios, curiosidades y cómo usar en la cocina esta hortaliza de temporada accediendo a su [REDceta](#).



## Los centros comparten

En este espacio compartiremos recursos y materiales que nos enviéis. Podéis mandar vuestros recursos para compartir a [redhuertoescolar@madrid.es](mailto:redhuertoescolar@madrid.es).


**¡ANÍMATE A PARTICIPAR Y COMPARTIR CON LA RED!**



Pincha [AQUÍ](#) para acceder al blog del IES.

El IES Enrique Tierno Galván nos muestra desde su blog cómo trabaja con su alumnado el huerto escolar: profundizan en botánica, analizan y degustan ricas recetas con hortalizas de temporada y mejoran los espacios próximos al centro educativo.

### La actualidad de nuestro huerto



## Maletas de recursos

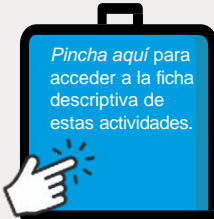
En este apartado os ofreceremos una selección de actividades por nivel educativo, incluyendo su descripción y el material necesario para realizarlas (fichas, imágenes, videos...)



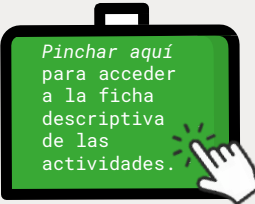
### Maleta de recursos para infantil

Propuestas del trimestre:

- Investigamos y sentimos el suelo.
- Hacemos una nanocompostera y estudiamos su proceso.
- Hacemos una vermicompostera.



Pincha aquí para acceder a la ficha descriptiva de estas actividades.




Pinchar aquí para acceder a la ficha descriptiva de las actividades.

### Maleta de recursos para primaria

Ideas para este trimestre:

- Matemáticas con lombrices.
- El movimiento de las lombrices.
- Los seres vivos del suelo.



### Maleta de recursos para secundaria

Actividades para este trimestre:

- Conoce tu huerto.
- Nanocompostaje.
- Compostaje y método científico.

Pinchar aquí para acceder a la ficha descriptiva de las actividades.

